


CJR_TRZ_518 din 05.02.2026

PRIMARIA COMUNEI BUZA
JUDETUL CLUJ
NR.218 /05.02.2026

CATRE
DIRECTIA GENERALA REGIONALA A FINANTELOR PUBLICE CLUJ

Alaturat prezentei va inaintam BILANTUL CONTABIL LA DATA DE 31.12.2025 si
anexele acestuia.

PRIMAR
CIOTLAUS ARPAD



CONTABIL
CHETA DANIELA



ROMANIA
JUDETUL CLUJ
PRIMARIA BUZA
Tel.0264-219687;Fax, 0264-219687
Cod fiscal 4426158
e-mail:buzaadm@yahoo.com
Nr. 218 /05.02.2026

DECLARATIE

Avand in vedere Ordinul nr.115/2014 pentru aprobarea Normelor metodologice privind intocmirea si depunerea situatiilor financiare ale institutiilor publice la data de 30 DECEMBRIE 2025, potrivit prevederilor art.5.1 cap.V din Ordinul nr.116/2014, ne asumam raspunderea pentru intocmirea situatiilor financiare anuale si confirmam ca;

- a) politicile contabile utilizate la intocmirea situatiilor financiare anuale sunt in conformitate cu reglementarile contabile aplicabile;
- b) situatiile financiare anuale ofera o imagine fidela a pozitiei financiare, a performantei financiare si a celorlalte informatii referitoare la activitatea desfasurata;
- c) persoana juridica isi desfasoara ativitarea in conditii de continuitate.

Conducatorul unitatii

CIOTLAUS ARPAD



Conducatorul compartimentului
financiar contabil

CHETA DANIELA



PRIMARIA COMUNEI BUZA
JUDETUL CLUJ
NR.218 /05.02.2026

CATRE
DIRECTIA GENERALA REGIONALA A FINANTELOR PUBLICE CLUJ

Alaturat prezentei va inaintam BILANTUL CONTABIL LA DATA DE 31.12.2025 si anexele acestuia.

PRIMAR
CIOTLAUS ARPAD



CONTABIL
CHETA DANIELA

ROMANIA
JUDETUL CLUJ
PRIMARIA BUZA
Tel.0264-219687;Fax, 0264-219687
Cod fiscal 4426158
e-mail:buzaadm@yahoo.com
Nr. 218 /05.02.2026

DECLARATIE

Avand in vedere Ordinul nr.115/2014 pentru aprobarea Normelor metodologice privind intocmirea si depunerea situatiilor financiare ale institutiilor publice la data de 30 DECEMBRIE 2025, potrivit prevederilor art.5.1 cap.V din Ordinul nr.116/2014, ne asumam raspunderea pentru intocmirea situatiilor financiare anuale si confirmam ca;

- a) politicile contabile utilizate la intocmirea situatiilor financiare anuale sunt in conformitate cu reglementarile contabile aplicabile;
- b) situatiile financiare anuale ofera o imagine fidela a pozitiei financiare, a performantei financiare si a celorlalte informatii referitoare la activitatea desfasurata;
- c) persoana juridica isi desfasoara ativitatea in conditii de continuitate.

Conducatorul unitatii

CIOTLAUS ARPAD



Conducatorul compartimentului
financiar contabil

CHETA DANIELA


SITUAȚIA FLUXURILOR DE TREZORERIE
la data de 31/12/2025

cod 03

-lei-

| DENUMIREA INDICATORULUI | Cod rand | Total 1=2+4+... | Casa in lei 2 | 7702 /5211 3 | 550.11.01 4 | Total disp. 5 | 6 | 7 | 8 | 9 | 10 | 11 | 12 |
|--|----------|--------------------|---------------------|--------------------|----------------|---------------------|---|---|---|---|----|----|----|
| A | B | | | | | | | | | | | | |
| NUMERAR DIN ACTIVITATEA OPERATIONALA | 01 | | | | | | | | | | | | |
| Incasari | 02 | 8476923 | 1374806 | 7082427 | 19690 | 19690 | | | | | | | |
| Plati | 03 | 5129370 | 1374806 | 3734874 | 19690 | 19690 | | | | | | | |
| Numerar net din activitatea operationala (rd. 02-rd.03) | 04 | 3347553 | | 3347553 | | | | | | | | | |
| NUMERAR DIN ACTIVITATEA DE INVESTITII | 05 | | | | | | | | | | | | |
| Incasari | 06 | | | | | | | | | | | | |
| Plati | 07 | 4013442 | | 4013442 | | | | | | | | | |
| Numerar net din activitatea de investitii (rd.06-07) | 08 | -4013442 | | -4013442 | | | | | | | | | |
| NUMERAR DIN ACTIVITATEA DE FINANTARE | 09 | | | | | | | | | | | | |
| Incasari | 10 | | | | | | | | | | | | |
| Plati | 11 | | | | | | | | | | | | |
| Numerar net din activitatea de finantare (rd.10-rd.11) | 12 | | | | | | | | | | | | |
| CRESTEREA (DESCR.) NETA DE NUMERAR SI ECHIV. DE NUMERAR (rd.04+rd.08+rd.12) | 13 | -665889 | | -665889 | | | | | | | | | |
| NUMERAR SI ECHIVALENT DE NUMERAR LA INCEPUTUL PERIOADEI | 14 | 3905524 | | 3903024 | 2500 | 2500 | | | | | | | |
| - sume recuperate din excedentul anului precedent | 141 | 3168521 | | 3168521 | | | | | | | | | |
| - sume utilizate din excedentul anului precedent | 142 | 3168521 | | 3168521 | | | | | | | | | |
| Sume transferate din disponibilul neutilizat la finele anului precedent**** | 143 | | | | | | | | | | | | |
| NUMERAR SI ECHIVALENT DE NUMERAR LA SFARSITUL PERIOADEI | 15 | 3239635 | | 3237135 | 2500 | 2500 | | | | | | | |

Viza Trezoreriei statului,



Conducatorul compartimentului
financiar-contabil

CHIETA DANIELA



Conducatorul institutiei

CIOTLAUS ARPAD



SITUATIA FLUXURILOR DE TREZORERIE

la data de 31/12/2025

cod 04

-lei-

| DENUMIREA INDICATORULUI | Cod rand | Total | Casa | |
|---|-------------|-------|------|-------|
| A | B | 1 | 2 | 3 |
| NUMERAR DIN ACTIVITATEA OPERATIONALA | 01 | | | |
| Incasari | 02 | | | |
| Plati | 03 | 2427 | | 2427 |
| Numerar net din activitatea operationala (rd. 02-rd.03) | 04 | -2427 | | -2427 |
| NUMERAR DIN ACTIVITATEA DE INVESTITII | 05 | | | |
| Incasari | 06 | | | |
| Plati | 07 | | | |
| Numerar net din activitatea de investitii (rd.06-07) | 08 | | | |
| NUMERAR DIN ACTIVITATEA DE FINANTARE | 09 | | | |
| Incasari | 10 | | | |
| Plati | 11 | | | |
| Numerar net din activitatea de finantare (rd.10-rd.11) | 12 | | | |
| CRESTEREA (DESCR.) NETA DE NUMERAR SI ECHIV. DE NUMERAR (rd.04+rd.08+rd.12) | 13 | -2427 | | -2427 |
| NUMERAR SI ECHIVALENT DE NUMERAR LA INCEPUTUL PERIOADEI | 14 | 2427 | | 2427 |
| NUMERAR SI ECHIVALENT DE NUMERAR LA SFARSITUL PERIOADEI | 15 | | | |
| 1.Depozite | 16 | | | |
| 2.Disponibilitati la banci in strainatate | 17 | | | |

Conducatorul institutiei

CIOTLAUS ARPAD

Conducatorul compartimentului
financiar-contabil

CHETA DANIELA

CONTUL DE EXECUTIE BUGETUL LOCAL - VENITURI
31.12.2025

pag.: 1 -lei-

| Capi- tol | Sub- capi- tol | Pa- ra- graf | Gru- pa/ Titlu | Ar- ti- col | Ali- ne- at | Denumire indicator | Prevederi anuale aprobrate la finele perioadei de raportare | | Prevederi bugetare timestriale cumulate | Drepturi constatate | | | Incasari realizate | Stingeri pa alte cai decat incasari. | Drepturi constatate de incasat |
|--------------|----------------------|--------------------|----------------------|-------------------|-------------------|---|--|-----------|--|-----------------------------|-----------------------------|-------------------------|-----------------------|--|--------------------------------------|
| | | | | | | | 1 | 2 | | Total din care: 3=4+5 | 4 din anii precedenti | 5 din anul curent | | | |
| | | | | | | B | | | | | | | | | |
| | | | A | | | | | | | | | | | | |
| 0001 | 02 | | | | | TOTAL VENITURI-BUGET LOCAL | 4.988.000 | 6.170.000 | 7.261.955 | 166.522 | 7.095.433 | 7.082.429 | 63.698 | 115.828 | |
| 4990 | | | | | | VENITURI PROPRII | 2.322.000 | 2.353.000 | 2.528.504 | 101.488 | 2.427.016 | 2.348.978 | 63.698 | 115.828 | |
| 0002 | 02 | | | | | I. VENITURI CURENTE | 4.743.000 | 4.897.000 | 5.008.456 | 101.488 | 4.906.968 | 4.828.930 | 63.698 | 115.828 | |
| 0003 | 02 | | | | | A. VENITURI FISCALE | 4.486.000 | 4.597.000 | 4.646.202 | 48.011 | 4.598.191 | 4.520.463 | 63.698 | 62.041 | |
| 0004 | 02 | | | | | A1. IMPOZIT PE VENIT, PROFIT SI CASTIGURI DIN CAPITAL | 1.828.000 | 1.798.000 | 1.743.613 | | 1.743.613 | 1.743.613 | | | |
| 0005 | 02 | | | | | A1.1 IMPOZIT PE VENIT, PROFIT SI CASTIGURI DIN CAPITAL DE LA PERSOANE JURIDICE | 2.000 | 2.000 | 2.078 | | 2.078 | 20.782 | | | |
| 0300 | 02 | | | | | A1.2 IMPOZIT PE VENIT, PROFIT SI CASTIGURI DIN CAPITAL DE LA PERSOANE FIZICE | 1.826.000 | 1.796.000 | 1.722.831 | | 1.722.831 | 1.722.831 | | | |
| 0302 | | | | | | IMPOZIT PE VENIT | 2.000 | 2.000 | 2.078 | | 2.078 | 20.782 | | | |
| | 18 | | | | | Impozitul pe veniturile din transferul proprietatilor imobiliare din patrimoniul personal | 2.000 | 2.000 | 2.078 | | 2.078 | 20.782 | | | |
| 0402 | | | | | | COTE SI SUME DEFALCATE DIN IMPOZITUL PE VENIT | 1.826.000 | 1.796.000 | 1.722.831 | | 1.722.831 | 1.722.831 | | | |
| 0402 | 01 | | | | | Cote defalcate din impozitul pe venit | 265.000 | 246.000 | 238.212 | | 238.212 | 238.212 | | | |
| | 04 | | | | | Sume alocate din cotele defalcate din impozitul pe venit pentru echilibrarea bugetelor locale | 1.071.000 | 1.060.000 | 1.001.216 | | 1.001.216 | 1.001.216 | | | |
| 0402 | 05 | | | | | Sume repartizate din Fondul la dispozitia Consiliului Judetean | 490.000 | 490.000 | 483.403 | | 483.403 | 483.403 | | | |
| 0700 | 02 | | | | | A3 IMPOZITE SI TAXE PE PROPRIETATE | 157.000 | 169.000 | 248.257 | 22.436 | | 186.047 | 40.614 | 21.596 | |

| Capi- tol | Sub- capi- tol | Pa- ra- gra- f | Gru- pa/ Titlu | Ar- ti- col | Ali- ne- at | Denumire indicator | Prevederi anuale aprobrate la finele perioadei de raportare | Prevederi bugetare timestriale cumulate | Drepturi constatate | | | Incasari realizate | Stingeri pa alte cai decat incasari. | Drepturi constatate de incasat | |
|--------------|----------------------|-------------------------|----------------------|-------------------|-------------------|---|--|--|---------------------|------------------------|--------------------|-----------------------|--|--------------------------------------|--|
| | | | | | | | | | Total din care: | din anii precedenti | din anul curent | | | | |
| A | | | | | | | 1 | 2 | 3=4+5 | 4 | 5 | 6 | 7 | 8=3-6-7 | |
| 0702 | | | | | | B | | | | | | | | | |
| | | | | | | IMPOZITE SI TAXE PE PROPRIETATE | 157.000 | 169.000 | 248.257 | 22.436 | 225.821 | 186.047 | 40.614 | 21.596 | |
| | 01 | | | | | Impozit si taxa pe cladiri | 23.000 | 27.000 | 48.654 | 4.930 | 43.724 | 35.865 | 7.753 | 5.036 | |
| | 01 | 01 | | | | Impozit pe cladiri de la persoane fizice | 18.000 | 22.000 | 38.325 | 4.930 | 33.395 | 25.749 | 7.540 | 5.036 | |
| | 0702 | 01 | 02 | | | Impozit si taxa pe cladiri de la persoane juridice | 5.000 | 5.000 | 10.329 | | 10.329 | 10.116 | 213 | | |
| | 0702 | 02 | | | | Impozit si taxa pe teren | 122.000 | 130.000 | 197.788 | 16.285 | 181.503 | 148.922 | 32.861 | 16.005 | |
| | | 02 | 01 | | | Impozit pe terenuri de la persoane fizice | 33.000 | 41.000 | 70.577 | 7.172 | 63.405 | 47.163 | 15.493 | 7.921 | |
| | 0702 | 02 | 02 | | | Impozit si taxa pe teren de la persoane juridice | | | 3.299 | | 3.299 | 111 | 3.188 | | |
| | 0702 | 02 | 03 | | | Impozitul pe terenul extravilan + Restante anii anteriori din impozitul pe terenul agricol | 89.000 | 89.000 | 123.912 | 9.113 | 114.799 | 101.648 | 14.180 | 8.084 | |
| | 0702 | 03 | | | | Taxe judiciare de timbru si alte taxe de timbru | 5.000 | 5.000 | 594 | | 594 | 594 | | | |
| | 0702 | 50 | | | | Alte impozite si taxe pe proprietate | 7.000 | 7.000 | 1.221 | 1.221 | | 666 | | 555 | |
| | 1000 | 02 | | | | A4 IMPOZITE SI TAXE PE BUNURI SI SERVICII | 2.501.000 | 2.630.000 | 2.650.686 | 25.575 | 2.625.111 | 2.587.380 | 23.084 | 40.222 | |
| | 1102 | | | | | SUME DEFALCATE DIN TVA | 2.421.000 | 2.544.000 | 2.479.952 | | 2.479.952 | 2.479.952 | | | |
| | | 02 | | | | Sume defalcate din taxa pe valoarea adaugata pentru finantarea cheltuielilor descentralizate la nivelul comunelor,oraselor, municipiilor, sectoarelor si Municipiului Bucuresti | 1.742.000 | 1.835.000 | 1.770.952 | | 1.770.952 | 1.770.952 | | | |
| | 1102 | 06 | | | | Sume defalcate din taxa pe valoarea adaugata pentru echilibrarea bugetelor locale | 679.000 | 709.000 | 709.000 | | 709.000 | 709.000 | | | |

| Capi- tol | Sub- capi- tol | Pa- ra- graf | Gru- pa/ Titlu | Ar- ti- col | Ali- ne- at | Denumire indicator | Prevederi anuale aprobrate la finele perioadei de raportare | | Prevederi bugetare timestriale cumulate | Drepturi constatate | | | Incasari realizate | Stingeri pa alte cai decat incasari. | Drepturi constatate de incasat |
|--------------|----------------------|--------------------|----------------------|-------------------|-------------------|--------------------|--|---------|--|---------------------|--------|---------|-----------------------|--|--------------------------------------|
| | | | | | | | 1 | 2 | | Total din care: | 4 | 5 | | | |
| 1602 | | | | | | B | | | | 3=4+5 | 4 | 5 | 6 | 7 | 8=3-6-7 |
| | | | | | | | TAXE PE UTILIZAREA BUNURILOR, AUTORIZAREA UTILIZARII BUNURILOR SAU PE DESFASURAREA DE ACTIVITATI | | | | | | | | |
| 1602 | 02 | | | | | | Impozit pe mijloacele de transport | 80.000 | 86.000 | 170.734 | 25.575 | 145.159 | 107.428 | 23.084 | 40.222 |
| | | | | | | | Impozit pe mijloacele de transport detinute de persoane fizice*) | 74.000 | 80.000 | 169.862 | 25.575 | 144.287 | 106.556 | 23.084 | 40.222 |
| 1602 | 02 | 01 | | | | | Impozit pe mijloacele de transport detinute de persoane fizice*) | 70.000 | 70.000 | 148.415 | 21.305 | 127.110 | 96.776 | 22.472 | 29.167 |
| 1602 | 02 | 02 | | | | | Impozit pe mijloacele de transport detinute persoane de juridice*) | 4.000 | 10.000 | 21.447 | 4.270 | 17.177 | 9.780 | 612 | 11.055 |
| 1602 | 03 | | | | | | Taxe si tarife pentru eliberarea de licente si autorizatii de functionare | | | 872 | | 872 | 872 | | |
| 1602 | 50 | | | | | | Alte taxe pe utilizarea bunurilor, autorizarea utilizarii bunurilor sau pe desfasurare de activitati | 6.000 | 6.000 | 3.646 | | 3.646 | 3.423 | | 223 |
| 1800 | 02 | | | | | | A6. ALTE IMPOZITE SI TAXE FISCALE | | | 3.646 | | 3.646 | 3.423 | | 223 |
| 1802 | | | | | | | ALTE IMPOZITE SI TAXE FISCALE | | | 3.646 | | 3.646 | 3.423 | | 223 |
| | | | | | | | Alte impozite si taxe | | | 3.646 | | 3.646 | 3.423 | | 223 |
| 2900 | 02 | | | | | | C. VENITURI NEFISCALE | 257.000 | 300.000 | 362.254 | 53.477 | 308.777 | 308.467 | | 53.787 |
| 3000 | 02 | | | | | | C1. VENITURI DIN PROPRIETATE | 211.000 | 254.000 | 257.524 | 550 | 256.974 | 256.908 | | 616 |
| 3002 | | | | | | | VENITURI DIN PROPRIETATE | 211.000 | 254.000 | 257.524 | 550 | 256.974 | 256.908 | | 616 |
| 3002 | 05 | | | | | | Venituri din concesiuni si inchirieri | 211.000 | 254.000 | 257.524 | 550 | 256.974 | 256.908 | | 616 |
| | | | | | | | Alte venituri din concesiuni si inchirieri de catre institutiile publice | 211.000 | 254.000 | 257.524 | 550 | 256.974 | 256.908 | | 616 |
| 3300 | 02 | | | | | | C2. VANZARI DE BUNURI SI SERVICII | 46.000 | 46.000 | 104.730 | 52.927 | 51.803 | 51.559 | | 53.171 |
| 3502 | | | | | | | AMENZI, PENALITATI SI CONFISCARI | 40.000 | 40.000 | 97.311 | 51.977 | 45.334 | 44.993 | | 52.318 |
| | | | | | | | Venituri din amenzi si alte sanctiuni aplicate potrivit dispozitiilor legale | 40.000 | 40.000 | 97.311 | 51.977 | 45.334 | 44.993 | | 52.318 |

| Capi- tol | Sub- capi- tol | Pa- ra- graf | Gru- pa/ Titlu | Ar- ti- col | Ali- ne- at | Denumire indicator | Prevederi anuale aprobrate la finele perioadei de raportare | Prevederi bugetare timestriale cumulate | Drepturi constatate | | | Incasari realizate | Stingeri pe alte cai decat incasari. | Drepturi constatate de incasat | |
|--------------|----------------------|--------------------|----------------------|-------------------|-------------------|--|--|--|---------------------|------------------------|--------------------|-----------------------|--|--------------------------------------|--|
| | | | | | | | | | Total din care: | din anii precedenti | din anul curent | | | | |
| A | | | | | | | 1 | 2 | 3=4+5 | 4 | 5 | 6 | 7 | 8=3-6-7 | |
| B | | | | | | | | | | | | | | | |
| | | | | | | asistentei financiare nerambursabile | 215.000 | 242.000 | 240.590 | | 240.590 | 240.590 | | | |
| 4302 | 49 | 01 | | | | Fonduri europene nerambursabile | 180.000 | 201.000 | 200.433 | | 200.433 | 200.433 | | | |
| | 49 | 03 | | | | Sume aferente TVA | 35.000 | 41.000 | 40.157 | | 40.157 | 40.157 | | | |
| 4802 | | | | | | SUME PRIMITE DE LA UE/ALTI DONATORI IN CONTUL PLATILOR EFECTUATE SI PREFINANTARI AFERENTE CADRULUI FINANCIAR 2014-2020 | | 611.000 | 886.534 | | 831.884 | 886.534 | | | |
| 4802 | 04 | | | | | Fondul European Agricol de Dezvoltare Rurala (FEADR) | | 611.000 | 886.534 | | 831.884 | 886.534 | | | |
| 4802 | 04 | 01 | | | | Sume primite in contul platilor efectuate in anul curent | | 611.000 | 886.534 | | 831.884 | 886.534 | | | |

Conducatorul institutiei

Conducatorul compartimentului
financiar-contabil

CONTUL DE EXECUTIE BUGETUL LOCAL - VENITURI
31.12.2025

SECTIUNEA DE FUNCTIONARE

pag.: 1 -lei-

| Capi- fol | Sub- capi- fol | Pa- ra- gra- f | Ar- ti- col | Ali- ne- at | Denumire indicator | Prevederi anuale aprobate la finele perioadei de raportare | Prevederi bugetare timestriale cumulate | Drepturi constatate | | | Incasari realizate | Stingeri pe alte cai decat incasari. | Drepturi constatate de incasat |
|--------------|----------------------|-------------------------|-------------------|-------------------|---|---|--|---------------------|------------------------|--------------------|-----------------------|--|--------------------------------------|
| | | | | | | | | Total din care: | din anii precedenti | din anul curent | | | |
| A | | | | | | 1 | 2 | 3=4+5 | 4 | 5 | 6 | 7 | 8=3-6-7 |
| 0001 | 02 | | | | TOTAL VENITURI-BUGET LOCAL | 4.675.000 | 5.132.900 | 4.845.065 | 101.488 | 4.743.577 | 4.665.539 | 63.698 | 115.828 |
| 4990 | | | | | VENITURI PROPRII | 2.322.000 | 2.553.000 | 2.528.504 | 101.488 | 2.427.016 | 2.348.978 | 63.698 | 115.828 |
| 0002 | 02 | | | | I. VENITURI CURENTE | 4.645.000 | 4.712.900 | 4.452.641 | 101.488 | 4.351.153 | 4.273.115 | 63.698 | 115.828 |
| 0003 | 02 | | | | A. VENITURI FISCALE | 4.486.000 | 4.597.000 | 4.646.202 | 48.011 | 4.598.191 | 4.520.463 | 63.698 | 62.041 |
| 0004 | 02 | | | | A1. IMPOZIT PE VENIT, PROFIT SI CASTIGURI DIN CAPITAL | 1.828.000 | 1.798.000 | 1.743.613 | | 1.743.613 | 1.743.613 | | |
| 0005 | 02 | | | | A1.1 IMPOZIT PE VENIT, PROFIT SI CASTIGURI DIN CAPITAL DE LA PERSOANE JURIDICE | 2.000 | 2.000 | 20.782 | | 20.782 | 20.782 | | |
| 0300 | 02 | | | | A1.2 IMPOZIT PE VENIT, PROFIT SI CASTIGURI DIN CAPITAL DE LA PERSOANE FIZICE | 1.826.000 | 1.796.000 | 1.722.831 | | 1.722.831 | 1.722.831 | | |
| 0302 | | | | | IMPOZIT PE VENIT | 2.000 | 2.000 | 20.782 | | 20.782 | 20.782 | | |
| | 18 | | | | Impozitul pe veniturile din transferul proprietatilor imobiliare din patrimoniul personal | 2.000 | 2.000 | 20.782 | | 20.782 | 20.782 | | |
| 0402 | | | | | COTE SI SUME DEFALCATE DIN IMPOZITUL PE VENIT | 1.826.000 | 1.796.000 | 1.722.831 | | 1.722.831 | 1.722.831 | | |
| 0402 | 01 | | | | Cote defalcate din impozitul pe venit | 265.000 | 246.000 | 238.212 | | 238.212 | 238.212 | | |
| | 04 | | | | Sume alocate din cotele defalcate din impozitul pe venit pentru echilibrarea bugetelor locale | 1.071.000 | 1.060.000 | 1.001.216 | | 1.001.216 | 1.001.216 | | |
| 0402 | 05 | | | | Sume repartizate din Fondul la dispozitia Consiliului Judetean | 490.000 | 490.000 | 483.403 | | 483.403 | 483.403 | | |
| 0700 | 02 | | | | A3 IMPOZITE SI TAXE PE PROPRIETATE | 157.000 | 169.000 | 248.257 | 22.436 | 225.821 | 186.047 | 40.614 | 21.596 |

| Capi- tol | Sub- capi- tol | Pa- ra- gra- f | Gru- pa/ Titlu | Ar- ti- col | Ali- ne- at | Denumire indicator | Prevederi anuale aprobrate la finele perioadei de raportare | Prevederi bugetare timestriale cumulate | Drepturi constatate | | | Incasari realizate | Stingeri pa alte cai decat incasari. | Drepturi constatate de incasat | |
|--------------|----------------------|-------------------------|----------------------|-------------------|-------------------|--|--|--|---------------------|------------------------|--------------------|-----------------------|--|--------------------------------------|--|
| | | | | | | | | | Total din care: | din anii precedenti | din anul curent | | | | |
| A | | | | | | | 1 | 2 | 3=4+5 | 4 | 5 | 6 | 7 | 8=3-6-7 | |
| 0702 | | | | | | B | | | | | | | | | |
| | | | | | | IMPOZITE SI TAXE PE PROPRIETATE | 157.000 | 169.000 | 248.257 | 22.436 | 225.821 | 186.047 | 40.614 | 21.596 | |
| | 01 | | | | | Impozit si taxa pe cladiri | 23.000 | 27.000 | 48.654 | 4.930 | 43.724 | 35.865 | 7.753 | 5.036 | |
| | 01 | 01 | | | | Impozit pe cladiri de la persoane fizice | 18.000 | 22.000 | 38.325 | 4.930 | 33.395 | 25.749 | 7.540 | 5.036 | |
| | 0702 | 01 | 02 | | | Impozit si taxa pe cladiri de la persoane juridice | 5.000 | 5.000 | 10.329 | | 10.329 | 10.116 | 213 | | |
| | 0702 | 02 | | | | Impozit si taxa pe teren | 122.000 | 130.000 | 197.788 | 16.285 | 181.503 | 148.922 | 32.861 | 16.005 | |
| | | 02 | 01 | | | Impozit pe terenuri de la persoane fizice | 33.000 | 41.000 | 70.577 | 7.172 | 63.405 | 47.163 | 15.493 | 7.921 | |
| | 0702 | 02 | 02 | | | Impozit si taxa pe teren de la persoane juridice | | | 3.299 | | 3.299 | 111 | 3.188 | | |
| | 0702 | 02 | 03 | | | Impozitul pe terenul extravilan + Restante anii anteriori din impozitul pe terenul agricol | 89.000 | 89.000 | 123.912 | 9.113 | 114.799 | 101.648 | 14.180 | 8.084 | |
| | 0702 | 03 | | | | Taxe judiciare de timbru si alte taxe de timbru | 5.000 | 5.000 | 594 | | 594 | 594 | | | |
| | 0702 | 50 | | | | Alte impozite si taxe pe proprietate | 7.000 | 7.000 | 1.221 | 1.221 | | 666 | | 555 | |
| | 1000 | 02 | | | | A4 IMPOZITE SI TAXE PE BUNURI SI SERVICII | 2.501.000 | 2.630.000 | 2.650.686 | 25.575 | 2.625.111 | 2.587.380 | 23.084 | 40.222 | |
| | 1102 | | | | | SUME DEFALCATE DIN TVA | 2.421.000 | 2.544.000 | 2.479.952 | | 2.479.952 | 2.479.952 | | | |
| | | 02 | | | | Sume defalcate din taxa pe valoarea adaugata pentru finantarea cheltuielilor descentralizate la nivelul comunelor, oraselor, municipiilor, sectoarelor si Municipiului Bucuresti | 1.742.000 | 1.835.000 | 1.770.952 | | 1.770.952 | 1.770.952 | | | |
| | 1102 | 06 | | | | Sume defalcate din taxa pe valoarea adaugata pentru echilibrarea bugetelor locale | 679.000 | 709.000 | 709.000 | | 709.000 | 709.000 | | | |

| Capi- tol | Sub- capi- tol | Pa- ra- gra- f | Gru- pa/ Titlu | Ar- ti- col | Ali- ne- at | Denumire indicator | Prevederi anuale aprobrate la finele perioadei de raportare | | Prevederi bugetare timestriale cumulate | Drepturi constatate | | | Incasari realizate | Stingeri pa alte cai decat incasari. | Drepturi constatate de incasat |
|--------------|----------------------|-------------------------|----------------------|-------------------|-------------------|--------------------|--|----------|--|---------------------|----------|----------|-----------------------|--|--------------------------------------|
| | | | | | | | 1 | 2 | | Total din care: | 4 | 5 | | | |
| A | | | | | | | 3=4+5 | 4 | 5 | 6 | 7 | 8=3-6-7 | | | |
| 1602 | | | | | | B | TAXE PE UTILIZAREA BUNURILOR, AUTORIZAREA UTILIZARII BUNURILOR SAU PE DESFASURAREA DE ACTIVITATI | | | | | | | | |
| 1602 | 02 | | | | | | Impozit pe mijloacele de transport | 86.000 | 170.734 | 25.575 | 145.159 | 107.428 | 23.084 | 40.222 | |
| | 02 | 01 | | | | | Impozit pe mijloacele de transport detinute de persoane fizice*) | 80.000 | 169.862 | 25.575 | 144.287 | 106.556 | 23.084 | 40.222 | |
| 1602 | 02 | 02 | | | | | Impozit pe mijloace de transport detinute persoane de juridice*) | 70.000 | 148.415 | 21.305 | 127.110 | 96.776 | 22.472 | 29.167 | |
| 1602 | 03 | | | | | | Taxe si tarife pentru eliberarea de licente si autorizatii de functionare | 4.000 | 21.447 | 4.270 | 17.177 | 9.780 | 612 | 11.055 | |
| 1602 | 50 | | | | | | Alte taxe pe utilizarea bunurilor, autorizarea utilizarii bunurilor sau pe desfasurare de activitati | 6.000 | | 872 | 872 | | | | |
| 1800 | 02 | | | | | | A6. ALTE IMPOZITE SI TAXE FISCALE | | 3.646 | | 3.646 | 3.423 | | 223 | |
| 1802 | | | | | | | ALTE IMPOZITE SI TAXE FISCALE | | 3.646 | | 3.646 | 3.423 | | 223 | |
| | 50 | | | | | | Alte impozite si taxe | | 3.646 | | 3.646 | 3.423 | | 223 | |
| 2900 | 02 | | | | | | C. VENITURI NEFISCALE | 115.900 | -193.561 | 53.477 | -247.038 | -247.348 | | 53.787 | |
| 3000 | 02 | | | | | | C1. VENITURI DIN PROPRIETATE | 254.000 | 257.524 | 550 | 256.974 | 256.908 | | 616 | |
| 3002 | | | | | | | VENITURI DIN PROPRIETATE | 254.000 | 257.524 | 550 | 256.974 | 256.908 | | 616 | |
| | 05 | | | | | | Venituri din concesiuni si inchirieri | 254.000 | 257.524 | 550 | 256.974 | 256.908 | | 616 | |
| | 05 | 30 | | | | | Alte venituri din concesiuni si inchirieri de catre institutiile publice | 254.000 | 257.524 | 550 | 256.974 | 256.908 | | 616 | |
| 3300 | 02 | | | | | | C2. VANZARI DE BUNURI SI SERVICII | -138.100 | -451.085 | 52.927 | -504.012 | -504.256 | | 53.171 | |
| 3502 | | | | | | | AMENZI, PENALITATI SI CONFISCARI | 40.000 | 97.311 | 51.977 | 45.334 | 44.993 | | 52.318 | |
| | 01 | | | | | | Venituri din amenzi si alte sanctiuni aplicate potrivit dispozitiilor legale | 40.000 | 97.311 | 51.977 | 45.334 | 44.993 | | 52.318 | |

| Capi- tol | Sub- capi- tol | Pa- ra- graf | Gru- pa/ Titlu | Ar- ti- col | Ali- ne- at | Denumire indicator | Prevederi bugetare anuale aprobat la finele perioadei de raportare | Prevederi bugetare timestriale cumulate | Drepturi constatate | | | Incasari realizate | Stingeri pa alte cai decat incasari. | Drepturi constatate de incasat | |
|--------------|----------------------|--------------------|----------------------|-------------------|-------------------|--------------------|--|--|---------------------|------------------------|--------------------|-----------------------|--|--------------------------------------|--------|
| | | | | | | | | | Total din care: | din anii precedenti | din anul curent | | | | |
| A | | | | | | | 1 | 2 | 3=4+5 | 4 | 5 | 6 | 7 | 8=3-6-7 | |
| 3502 | 01 | 02 | | | | B | Venituri din amenzi si alte sanctiuni aplicate de catre alte institutii de specialitate | | | | | | | | |
| | | | | | | | DIVERSE VENITURI | 40.000 | 40.000 | 97.311 | 51.977 | 45.334 | 44.993 | | 52.318 |
| | 3602 | | | | | | Alte venituri | 6.000 | 6.000 | 7.419 | 950 | 6.469 | 6.566 | | 853 |
| | | 50 | | | | | TRANSFERURI VOLUNTARE, ALTELE DECAT SUBVENTIILE | 6.000 | 6.000 | 7.419 | 950 | 6.469 | 6.566 | | 853 |
| | | | | | | | Varsaminte din sectiunea de functionare pentru finantarea sectiunii de dezvoltare a bugetului local(cu semnul minus) | -98.000 | -184.100 | -555.815 | | -555.815 | -555.815 | | |
| | 3702 | 03 | | | | | IV. SUBVENTII | -98.000 | -184.100 | -555.815 | | -555.815 | -555.815 | | |
| | 4100 | 02 | | | | | SUBVENTII DE LA ALTE NIVELE ALE ADMINISTRATIEI PUBLICE | 30.000 | 420.000 | 392.424 | | 392.424 | 392.424 | | |
| | 4200 | 02 | | | | | SUBVENTII DE LA BUGETUL DE STAT | 30.000 | 420.000 | 392.424 | | 392.424 | 392.424 | | |
| | 4202 | | | | | | Subventii pentru acordarea ajutorului pentru incalzirea locuintei si a suplimentului pentru energie alocate pentru consumul de combustibili solizi si/sau petrolieri | 30.000 | 170.000 | 142.424 | | 142.424 | 142.424 | | |
| | 4302 | | | | | | SUBVENTII DE LA ALTE ADMINISTRATII | | 250.000 | 250.000 | | 250.000 | 250.000 | | |
| | | 08 | | | | | Subventii primite de la bugetele consiliilor locale si judetene pentru ajutoare in situatii de extrema dificultate | | | | | | | | |
| | | | | | | | | | 250.000 | 250.000 | | 250.000 | 250.000 | | |

Conducatorul institutiei


Conducatorul compartimentului
financiar-contabil



CONTUL DE EXECUTIE BUGETUL LOCAL - VENITURI
31.12.2025

SECTIUNEA DE DEZVOLTARE

pag.: 1 -lei-

| Capi- fol | Sub- capi- fol | Pa- ra- gra- f | Ar- ti- col | Ali- ne- at | Denumire indicator | I | Prevederi bugetare anuale aprobate la finele perioadei de raportare | 2 | Prevederi bugetare timestriale cumulate | Drepturi constatate | | | Incasari realizate | Stingeri pa alte cai decat incasari. | Drepturi constatate de incasat |
|--------------|----------------------|-------------------------|-------------------|-------------------|---|---------|---|-----------|--|---------------------|------------------------|--------------------|-----------------------|--|--------------------------------------|
| | | | | | | | | | | Total din care: | din anii precedenti | din anul curent | | | |
| | | | | | | A | B | | | | | | | | |
| 0001 | 02 | | | | TOTAL VENITURI-BUGET LOCAL | 313.000 | 1.037.100 | 2.416.890 | 65.034 | 2.351.856 | 2.416.890 | 2.416.890 | | | |
| 0002 | 02 | | | | I. VENITURI CURENTE | 98.000 | 184.100 | 555.815 | | 555.815 | 555.815 | 555.815 | | | |
| 2900 | 02 | | | | C. VENITURI NEFISCALE | 98.000 | 184.100 | 555.815 | | 555.815 | 555.815 | 555.815 | | | |
| 3300 | 02 | | | | C2. VANZARI DE BUNURI SI SERVICII | 98.000 | 184.100 | 555.815 | | 555.815 | 555.815 | 555.815 | | | |
| 3702 | | | | | TRANSFERURI VOLUNTARE, ALTELE DECAT SUBVENTIILE | 98.000 | 184.100 | 555.815 | | 555.815 | 555.815 | 555.815 | | | |
| 3702 | 04 | | | | Varsaminte din sectiunea de functionare | 98.000 | 184.100 | 555.815 | | 555.815 | 555.815 | 555.815 | | | |
| 4100 | 02 | | | | IV. SUBVENTII | 215.000 | 242.000 | 974.541 | 10.384 | 964.157 | 974.541 | 974.541 | | | |
| 4200 | 02 | | | | SUBVENTII DE LA ALTE NIVELE ALE ADMINISTRATIEI PUBLICE | 215.000 | 242.000 | 974.541 | 10.384 | 964.157 | 974.541 | 974.541 | | | |
| 4302 | | | | | SUBVENTII DE LA ALTE ADMINISTRATII | 215.000 | 242.000 | 974.541 | 10.384 | 964.157 | 974.541 | 974.541 | | | |
| 31 | | | | | Sume alocate din bugetul AFIR, pentru sustinerea proiectelor din PNDR 2014-2020 | | | 733.951 | 10.384 | 723.567 | 733.951 | 733.951 | | | |
| 4302 | 49 | | | | Sume alocate din PNRR aferente asistentei financiare nerambursabile | 215.000 | 242.000 | 240.590 | | 240.590 | 240.590 | 240.590 | | | |
| 4302 | 49 | 01 | | | Fonduri europene nerambursabile | 180.000 | 201.000 | 200.433 | | 200.433 | 200.433 | 200.433 | | | |
| 4302 | 49 | 03 | | | Sume aferente TVA | 35.000 | 41.000 | 40.157 | | 40.157 | 40.157 | 40.157 | | | |
| 4802 | | | | | SUME PRIMITE DE LA UE/ALTI DONATORI IN CONTUL PLATILOR EFECTUATE SI PREFINANATARI AFERENTE CADRULUI FINANCIAR 2014-2020 | | 611.000 | 886.534 | 54.650 | 831.884 | 886.534 | 886.534 | | | |
| 4802 | 04 | | | | Fondul European Agricol de Dezvoltare Rurala (FEADR) | | 611.000 | 886.534 | 54.650 | 831.884 | 886.534 | 886.534 | | | |
| 4802 | 04 | 01 | | | Sume primite in contul platilor efectuate in anul curent | | 611.000 | 886.534 | 54.650 | 831.884 | 886.534 | 886.534 | | | |

Conducatorul compartimentului
financiar-contabil



Conducătorul instituției



DETALIEREA CHELTUIELILOR Bugetul local
31.12.2025

pag.: 3 -lei-

| Capi- tol | Sub- capi- tol | Pa- ra- gra- fi | Gru- pa/ Titlu | Ar- ti- col | Ali- ne- at | Denumire indicator | Credite de angajament | | Credite bugetare | | Angajamente bugetare | Angajamente legale | Plati efectuate | Angajamente legale de platit | Cheltuieli efective |
|--------------|----------------------|--------------------------|----------------------|-------------------|-------------------|--|-----------------------|------------|------------------|------------|-------------------------|-----------------------|--------------------|------------------------------------|------------------------|
| | | | | | | | initiale | definitive | initiale | definitive | | | | | |
| A | | | | | | B | 1 | 2 | 3 | 4 | 5 | 6 | 7 | 8-6-7 | 9 |
| 5002 | | | | | | TOTAL CHELTUIELI | 4.988.000 | | 4.988.000 | 10.073.000 | 10.073.000 | 10.073.000 | 7.748.318 | 2.324.682 | 3.561.907 |
| | 01 | | | | | CHELTUIELI CURENTE | 4.919.000 | | 4.919.000 | 9.680.900 | 9.680.900 | 9.680.900 | 7.453.097 | 2.227.803 | 3.561.907 |
| | 10 | | | | | TITLUL I CHELTUIELI DE PERSONAL | 1.495.800 | | 1.495.800 | 1.573.800 | 1.573.800 | 1.573.800 | 1.441.902 | 131.898 | 1.344.464 |
| | 10 | 01 | | | | Cheltuieli salariale in bani | 1.450.200 | | 1.450.200 | 1.528.200 | 1.528.200 | 1.528.200 | 1.411.884 | 116.316 | 1.316.614 |
| | 10 | 01 | 01 | | | Salarii de baza | 1.151.800 | | 1.151.800 | 1.229.800 | 1.229.800 | 1.229.800 | 1.146.214 | 83.586 | 1.003.754 |
| | 10 | 01 | 06 | | | Alte sporuri | 74.000 | | 74.000 | 74.000 | 74.000 | 74.000 | 65.823 | 8.177 | 117.568 |
| | 10 | 01 | 12 | | | Indemnizatii platite unor persoane din afara unitatii | 97.000 | | 97.000 | 97.000 | 97.000 | 97.000 | 88.554 | 8.446 | 84.042 |
| | 10 | 01 | 15 | | | Alocatii pentru transportul la si de la locul de munca | 62.200 | | 62.200 | 62.200 | 62.200 | 62.200 | 49.773 | 12.427 | 49.773 |
| | 10 | 01 | 17 | | | Indemnizatii de hrana | 65.200 | | 65.200 | 65.200 | 65.200 | 65.200 | 61.520 | 3.680 | 57.429 |
| | 10 | 01 | 30 | | | Alte drepturi salariale in bani | 11.600 | | 11.600 | 11.600 | 11.600 | 11.600 | | | 4.048 |
| | 10 | 02 | 06 | | | Cheltuieli salariale in natura | 34.000 | | 34.000 | 34.000 | 34.000 | 34.000 | 30.018 | 3.982 | 27.850 |
| | 10 | 02 | 06 | | | Vouchere de vacanta | 34.000 | | 34.000 | 34.000 | 34.000 | 34.000 | 30.018 | 3.982 | 27.850 |
| | 10 | 03 | | | | Contributii | 1.993.200 | | 1.993.200 | 2.218.100 | 2.218.100 | 2.218.100 | 1.010.855 | 1.207.245 | 1.011.530 |
| | 10 | 03 | 07 | | | Contributia asiguratorie pentru munca | 1.377.200 | | 1.377.200 | 1.369.700 | 1.369.700 | 1.369.700 | 648.297 | 721.403 | 660.922 |
| | 20 | | | | | TITLUL II BUNURI SI SERVICII | 14.200 | | 14.200 | 15.200 | 15.200 | 15.200 | 12.331 | 2.869 | 10.112 |
| | 20 | 01 | | | | Bunuri si servicii | 14.000 | | 14.000 | 14.000 | 14.000 | 14.000 | 8.970 | 5.030 | 7.168 |
| | 20 | 01 | 01 | | | Furnituri de birou | 231.000 | | 231.000 | 231.000 | 231.000 | 231.000 | 158.592 | 72.408 | 158.592 |
| | 20 | 01 | 02 | | | Materiale pentru curatenie | 10.500 | | 10.500 | 9.500 | 9.500 | 9.500 | 8.250 | 1.250 | 8.250 |
| | 20 | 01 | 03 | | | Incalzit, iluminat si forta motrica | 68.800 | | 68.800 | 63.800 | 63.800 | 63.800 | 27.507 | 36.293 | 47.761 |
| | 20 | 01 | 04 | | | Apa, canal si salubritate | 9.500 | | 9.500 | 7.500 | 7.500 | 7.500 | 2.475 | 5.025 | 2.475 |
| | 20 | 01 | 05 | | | Carburanti si lubrifianti | | | | | | | | | |
| | 20 | 01 | 06 | | | Piese de schimb | | | | | | | | | |
| | 20 | 01 | 08 | | | Posta, telecomunicatii, radio, tv, internet | 20.200 | | 20.200 | 15.500 | 15.500 | 15.500 | 12.297 | 3.203 | 12.297 |

| Capi- tol | Sub- capi- tol | Pa- ra- graf | Gru- pa/ Titlu | Ar- ti- col | Ali- ne- at | Denumire indicator | Credite de angajament | | Credite bugetare | | Angajamente bugetare | Angajamente legale | Plati efectuate | Angajamente legale de platit | Cheltuieli efective | |
|--------------|----------------------|--------------------|----------------------|-------------------|-------------------|---|-----------------------|------------|------------------|------------|-------------------------|-----------------------|--------------------|------------------------------------|------------------------|--|
| | | | | | | | initiale | definitive | initiale | definitive | | | | | | |
| A | | | | | | B | 1 | 2 | 3 | 4 | 5 | 6 | 7 | 8=6-7 | 9 | |
| | | | | | | intretinere si functionare | | | 310.000 | 320.400 | 320.400 | 320.400 | 120.916 | 199.484 | 120.916 | |
| | | 20 | 02 | | | Reparatii curente | | | 60.000 | 60.000 | 60.000 | 60.000 | | 60.000 | | |
| | | 20 | 05 | | | Bunuri de natura obiectelor de inventar | | | 10.000 | 18.000 | 18.000 | 18.000 | 11.857 | 6.143 | | |
| | | 20 | 05 | 30 | | Alte obiecte de inventar | | | 10.000 | 18.000 | 18.000 | 18.000 | 11.857 | 6.143 | | |
| | | 20 | 06 | | | Deplasari, detasari, transferari | | | 10.000 | 10.000 | 10.000 | 10.000 | 3.574 | 6.426 | 3.574 | |
| | | 20 | 06 | 01 | | Deplasari interne, detasari, transferari | | | 10.000 | 10.000 | 10.000 | 10.000 | 3.574 | 6.426 | 3.574 | |
| | | 20 | 30 | | | Alte cheltuieli | | | 213.000 | 213.000 | 213.000 | 213.000 | 81.048 | 131.952 | 78.628 | |
| | | 20 | 30 | 30 | | Alte cheltuieli cu bunuri si servicii | | | 213.000 | 213.000 | 213.000 | 213.000 | 81.048 | 131.952 | 78.628 | |
| | | 58 | | | | TITLUL X PROIECTE CU FINANTARE DIN FONDURI EXTERNE NERAMBURSABILE AFERENTE CADRULUI FINANCIAR 2014-2020 | | | | | | | | | | |
| | | 58 | 04 | | | Programe din Fondul European Agricol de Dezvoltare Rurala (FEADR) | | | 48.000 | 48.000 | 48.000 | 48.000 | 47.600 | 400 | | |
| | | 58 | 04 | 03 | | Cheltuieli neeligibile | | | 48.000 | 48.000 | 48.000 | 48.000 | 47.600 | 400 | | |
| | | 70 | | | | CHELTUIELI DE CAPITAL | | | 46.100 | 46.100 | 46.100 | 46.100 | 45.561 | 539 | | |
| | | 71 | | | | TITLUL XV ACTIVE NEFINANCIARE | | | 46.100 | 46.100 | 46.100 | 46.100 | 45.561 | 539 | | |
| | | 71 | 01 | | | Active fixe | | | 46.100 | 46.100 | 46.100 | 46.100 | 45.561 | 539 | | |
| | | 71 | 01 | 02 | | Masini, echipamente si mijloace de transport | | | | 42.100 | 42.100 | 42.100 | 42.039 | 61 | | |
| | | 71 | 01 | 30 | | Alte active fixe (inclusiv reparatii capitale) | | | | 4.000 | 4.000 | 4.000 | 3.522 | 478 | | |
| 6500 | 02 | | | | | Partea III-a CHELTUIELI SOCIAL-CULTURALE | | | 2.401.600 | 3.079.600 | 3.079.600 | 3.079.600 | 2.849.215 | 230.385 | 2.114.895 | |
| 6502 | | | | | | INVATAMANT | | | 517.000 | 790.000 | 790.000 | 790.000 | 714.210 | 75.790 | 438.163 | |
| | | 01 | | | | CHELTUIELI CURENTE | | | 448.000 | 710.000 | 710.000 | 710.000 | 676.300 | 33.700 | 438.163 | |
| | | 10 | | | | TITLUL I CHELTUIELI DE PERSONAL | | | 40.000 | 40.000 | 40.000 | 40.000 | 28.500 | 11.500 | 28.500 | |
| | | 10 | 01 | | | Cheltuieli salariale in bani | | | 40.000 | 40.000 | 40.000 | 40.000 | 28.500 | 11.500 | 28.500 | |

| Capi- tol | Sub- capi- tol | Pa- ra- graf | Gru- pa/ Titlu | Ar- ti- col | Ali- ne- at | Denumire indicator | Credite de angajament | | Credite bugetare | | Angajamente bugetare | Angajamente legale | Plati efectuate | Angajamente legale de platit | Cheltuieli efective |
|--------------|----------------------|--------------------|----------------------|-------------------|-------------------|--|-----------------------|---|------------------|---------|-------------------------|-----------------------|--------------------|------------------------------------|------------------------|
| | | | | | | | 1 | 2 | 3 | 4 | | | | | |
| | | A | | | | B | | | | | | | | | |
| | | 10 | 01 | 15 | | Alocatii pentru transportul la si de la locul de munca | | | 40.000 | 40.000 | 40.000 | 40.000 | 28.500 | 11.500 | 28.500 |
| | | 20 | | | | TITLUL II BUNURI SI SERVICII | | | 167.000 | 387.000 | 387.000 | 387.000 | 379.120 | 7.880 | 381.572 |
| | | 20 | 01 | | | Bunuri si servicii | | | 125.000 | 120.600 | 120.600 | 120.600 | 113.143 | 7.457 | 113.268 |
| | | 20 | 01 | 01 | | Furnituri de birou | | | 4.200 | 5.200 | 5.200 | 5.200 | 5.193 | 7 | 2.974 |
| | | 20 | 01 | 02 | | Materiale pentru curatenie | | | 4.000 | 4.000 | 4.000 | 4.000 | 3.997 | 3 | 2.195 |
| | | 20 | 01 | 03 | | Incalzit, iluminat si forta motrica | | | 48.000 | 48.000 | 48.000 | 48.000 | 47.909 | 91 | 47.909 |
| | | 20 | 01 | 04 | | Apa, canal si salubritate | | | 6.500 | 5.500 | 5.500 | 5.500 | 4.789 | 711 | 4.789 |
| | | 20 | 01 | 05 | | Carburanti si lubrifianti | | | 7.600 | 2.600 | 2.600 | 2.600 | 2.507 | 93 | 10.261 |
| | | 20 | 01 | 06 | | Piese de schimb | | | 4.500 | 2.500 | 2.500 | 2.500 | 2.475 | 25 | 2.475 |
| | | 20 | 01 | 08 | | Posta, telecomunicatii, radio, tv, internet | | | 6.200 | 1.500 | 1.500 | 1.500 | 1.448 | 52 | 1.448 |
| | | 20 | 01 | 30 | | Alte bunuri si servicii pentru intretinere si functionare | | | 44.000 | 51.300 | 51.300 | 51.300 | 44.825 | 6.475 | 41.217 |
| | | 20 | 02 | | | Reparatii curente | | | 20.000 | 247.900 | 247.900 | 247.900 | 247.749 | 151 | 247.749 |
| | | 20 | 05 | | | Bunuri de natura obiectelor de inventar | | | 5.000 | 10.000 | 10.000 | 10.000 | 9.784 | 216 | 12.111 |
| | | 20 | 05 | 30 | | Alte obiecte de inventar | | | 5.000 | 10.000 | 10.000 | 10.000 | 9.784 | 216 | 12.111 |
| | | 20 | 06 | | | Deplasari, detasari, transferari | | | 7.000 | 2.200 | 2.200 | 2.200 | 2.177 | 23 | 2.177 |
| | | 20 | 06 | 01 | | Deplasari interne, detasari, transferari | | | 7.000 | 2.200 | 2.200 | 2.200 | 2.177 | 23 | 2.177 |
| | | 20 | 11 | | | Carti, publicatii si materiale documentare | | | 3.000 | 3.000 | 3.000 | 3.000 | 2.982 | 18 | 2.982 |
| | | 20 | 13 | | | Pregatire profesionala | | | 5.000 | 1.500 | 1.500 | 1.500 | 1.485 | 15 | 1.485 |
| | | 20 | 14 | | | Protectia muncii | | | 2.000 | 1.800 | 1.800 | 1.800 | 1.800 | 1.800 | 1.800 |
| | | 57 | | | | TITLUL VIII ASISTENTA SOCIALA | | | 26.000 | 41.000 | 41.000 | 41.000 | 28.090 | 12.910 | 28.091 |
| | | 57 | 02 | | | Ajutoare sociale | | | 26.000 | 41.000 | 41.000 | 41.000 | 28.090 | 12.910 | 28.091 |
| | | 57 | 02 | 01 | | Ajutoare sociale in numerar | | | 10.000 | 25.000 | 25.000 | 25.000 | 18.586 | 6.414 | 18.587 |

| Capi- tol | Sub- capi- tol | Pa- ra- graf | Gru- pa/ Titlu | Ar- ti- col | Ali- ne- at | Denumire indicator | Credite de angajament | | Credite bugetare | | Angajamente bugetare | Angajamente legale | Plati efectuate | Angajamente legale de platit | Cheltuieli efective |
|--------------|----------------------|--------------------|----------------------|-------------------|-------------------|---|-----------------------|------------|------------------|------------|-------------------------|-----------------------|--------------------|------------------------------------|------------------------|
| | | | | | | | initiale | definitive | initiale | definitive | | | | | |
| A | | | | | | B | 1 | 2 | 3 | 4 | 5 | 6 | 7 | 8=6-7 | 9 |
| | | | | | | locul de munca | | | 6.000 | 6.000 | 6.000 | 6.000 | 5.432 | 568 | 5.432 |
| | | | 10 | 01 | 17 | Indemnizatii de hrana | | | 4.200 | 4.200 | 4.200 | 4.200 | 4.164 | 36 | 4.164 |
| | | | 10 | 02 | | Cheltuieli salariale in natura | | | 1.600 | 1.600 | 1.600 | 1.600 | | 1.600 | |
| | | | 10 | 02 | 06 | Vouchere de vacanta | | | 1.600 | 1.600 | 1.600 | 1.600 | | 1.600 | |
| | | | 10 | 03 | | Contributii | | | 2.000 | 2.000 | 2.000 | 2.000 | 1.641 | 359 | 1.505 |
| | | | 10 | 03 | 07 | Contributia asiguratorie pentru munca | | | 2.000 | 2.000 | 2.000 | 2.000 | 1.641 | 359 | 1.505 |
| | | | 20 | | | TITLUL II BUNURI SI SERVICII | | | 115.000 | 115.000 | 115.000 | 115.000 | 58.492 | 56.508 | 58.492 |
| | | | 20 | 01 | | Bunuri si servicii | | | 84.000 | 84.000 | 84.000 | 84.000 | 58.390 | 25.610 | 58.390 |
| | | | 20 | 01 | 03 | Incalzit, iluminat si forta motrica | | | 18.000 | 18.000 | 18.000 | 18.000 | 5.456 | 12.544 | 5.456 |
| | | | 20 | 01 | 04 | Apa, canal si salubritate | | | 2.000 | 2.000 | 2.000 | 2.000 | 1.934 | 66 | 1.934 |
| | | | 20 | 01 | 09 | Materiale si prestari de servicii cu caracter functional | | | 4.000 | 4.000 | 4.000 | 4.000 | | 4.000 | |
| | | | 20 | 01 | 30 | Alte bunuri si servicii pentru intretinere si functionare | | | 60.000 | 60.000 | 60.000 | 60.000 | 51.000 | 9.000 | 51.000 |
| | | | 20 | 02 | | Reparatii curente | | | 30.000 | 30.000 | 30.000 | 30.000 | | 30.000 | |
| | | | 20 | 06 | | Deplasari, detasari, transferari | | | 1.000 | 1.000 | 1.000 | 1.000 | 102 | 898 | 102 |
| | | | 20 | 06 | 01 | Deplasari interne, detasari, transferari | | | 1.000 | 1.000 | 1.000 | 1.000 | 102 | 898 | 102 |
| | | | 58 | | | TITLUL X PROIECTE CU FINANTARE DIN FONDURI EXTERNE NERAMBURSABILE AFERENTE CADRULUI FINANCIAR 2014-2020 | | | | | | | | | |
| | | | 58 | 04 | | Programe din Fondul European Agricol de Dezvoltare Rurala (FEADR) | | | 187.000 | 187.000 | 187.000 | 187.000 | 186.100 | 900 | |
| | | | 58 | 04 | 02 | Finantarea externa nerambursabila | | | 187.000 | 187.000 | 187.000 | 187.000 | 186.100 | 900 | |
| | | | 58 | 04 | 03 | Cheltuieli neeligibile | | | 169.000 | 169.000 | 169.000 | 169.000 | 168.685 | 315 | |
| | | | 59 | | | TITLUL XI ALTE CHELTUIELI | | | 30.000 | 30.000 | 30.000 | 30.000 | 30.000 | 585 | 30.000 |
| | | | 59 | 12 | | Sustinerea cultelor | | | 30.000 | 30.000 | 30.000 | 30.000 | 30.000 | | 30.000 |

| Capi- tol | Sub- capi- tol | Pa- ra- graf | Gru- pa/ Titlu | Ar- ti- col | Ali- ne- at | Denumire indicator | Credite de angajament | | Credite bugetare | | Angajamente bugetare | Angajamente legale | Plati efectuate | Angajamente legale de platit | Cheltuieli efective |
|--------------|----------------------|--------------------|----------------------|-------------------|-------------------|---|-----------------------|------------|------------------|------------|-------------------------|-----------------------|--------------------|------------------------------------|------------------------|
| | | | | | | | initiale | definitive | initiale | definitive | | | | | |
| A | | | | | | B | 1 | 2 | 3 | 4 | 5 | 6 | 7 | 8-6-7 | 9 |
| 6802 | | | 01 | | | ASIGURARI SI ASISTENTA SOCIALA | | | 1.641.000 | 1.859.000 | 1.859.000 | 1.859.000 | 1.780.285 | 78.715 | 1.514.311 |
| | | | 10 | | | CHELTUIELI CURENTE | | | 1.641.000 | 1.859.000 | 1.859.000 | 1.859.000 | 1.780.285 | 78.715 | 1.514.311 |
| | | | 10 | 01 | | TITLUL I CHELTUIELI DE PERSONAL | | | 511.000 | 589.000 | 589.000 | 589.000 | 585.256 | 3.744 | 395.489 |
| | | | 10 | 01 | | Cheltuieli salariale in bani | | | 499.000 | 577.000 | 577.000 | 577.000 | 574.965 | 2.035 | 387.147 |
| | | | 10 | 01 | 01 | Salarii de baza | | | 464.000 | 542.000 | 542.000 | 542.000 | 542.000 | 2.035 | 356.611 |
| | | | 10 | 01 | 17 | Indemnizatii de hrana | | | 35.000 | 35.000 | 35.000 | 35.000 | 32.965 | 2.035 | 30.536 |
| | | | 10 | 03 | | Contributii | | | 12.000 | 12.000 | 12.000 | 12.000 | 10.291 | 1.709 | 8.342 |
| | | | 10 | 03 | 07 | Contributia asiguratorie pentru munca | | | 12.000 | 12.000 | 12.000 | 12.000 | 10.291 | 1.709 | 8.342 |
| | | | 57 | | | TITLUL VIII ASISTENTA SOCIALA | | | 1.130.000 | 1.270.000 | 1.270.000 | 1.270.000 | 1.195.029 | 74.971 | 1.118.822 |
| | | | 57 | 02 | | Ajutoare sociale | | | 1.130.000 | 1.270.000 | 1.270.000 | 1.270.000 | 1.195.029 | 74.971 | 1.118.822 |
| | | | 57 | 02 | 01 | Ajutoare sociale in numerar | | | 1.130.000 | 1.270.000 | 1.270.000 | 1.270.000 | 1.195.029 | 74.971 | 1.118.822 |
| 7000 02 | | | | | | Partea IV-a SERVICII SI DEZVOLTARE | | | | | | | | | |
| | | | | | | PUBLICA, LOCUINTE, MEDIU SI APE | | | 291.000 | 345.000 | 345.000 | 345.000 | 173.358 | 171.642 | 173.358 |
| | | | | | | LOCUINTE, SERVICII SI DEZVOLTARE PUBLICA | | | 219.000 | 273.000 | 273.000 | 273.000 | 143.361 | 129.639 | 143.361 |
| | | | 01 | | | CHELTUIELI CURENTE | | | 219.000 | 219.000 | 219.000 | 219.000 | 143.361 | 75.639 | 143.361 |
| | | | 20 | | | TITLUL II BUNURI SI SERVICII | | | 219.000 | 219.000 | 219.000 | 219.000 | 143.361 | 75.639 | 143.361 |
| | | | 20 | 01 | | Bunuri si servicii | | | 219.000 | 219.000 | 219.000 | 219.000 | 143.361 | 75.639 | 143.361 |
| | | | 20 | 01 | 03 | Incalzit, iluminat si forta motrica | | | 135.000 | 135.000 | 135.000 | 135.000 | 80.668 | 54.332 | 80.668 |
| | | | 20 | 01 | 30 | Alte bunuri si servicii pentru intretinere si functionare | | | 84.000 | 84.000 | 84.000 | 84.000 | 62.693 | 21.307 | 62.693 |
| | | | 70 | | | CHELTUIELI DE CAPITAL | | | 54.000 | 54.000 | 54.000 | 54.000 | 54.000 | 54.000 | 54.000 |
| | | | 71 | | | TITLUL XV ACTIVE NEFINANCIARE | | | 54.000 | 54.000 | 54.000 | 54.000 | 54.000 | 54.000 | 54.000 |
| | | | 71 | 01 | | Active fixe | | | 54.000 | 54.000 | 54.000 | 54.000 | 54.000 | 54.000 | 54.000 |
| | | | 71 | 01 | 30 | Alte active fixe (inclusiv reparatii capitale) | | | 54.000 | 54.000 | 54.000 | 54.000 | 54.000 | 54.000 | 54.000 |
| 7402 | | | | | | PROTECTIA MEDIULUI | | | 72.000 | 72.000 | 72.000 | 72.000 | 29.997 | 42.003 | 29.997 |

| Capi- tol | Sub- capi- tol | Pa- ra- gra- f | Tidu | Gru- pa/ Ar- ti- col | Ali- ne- at | Denumire indicator | Credite de angajament | | Credite bugetare | | Angajamente bugetare | Angajamente legale | Plati efectuate | Angajamente legale de platit | Cheltuieli efective |
|--------------|----------------------|-------------------------|------|----------------------------------|-------------------|---|-----------------------|------------|------------------|------------|-------------------------|-----------------------|--------------------|------------------------------------|------------------------|
| | | | | | | | initiale | definitive | initiale | definitive | | | | | |
| A | | | | | | | 1 | 2 | 3 | 4 | 5 | 6 | 7 | 8=6-7 | 9 |
| | 01 | | | | | B | | | | | | | | | |
| | | | | | | CHELTUIELI CURENTE | | | 72.000 | 72.000 | 72.000 | 72.000 | 29.997 | 42.003 | 29.997 |
| | 20 | | | | | TITLUL II BUNURI SI SERVICII | | | 43.000 | 43.000 | 43.000 | 43.000 | 997 | 42.003 | 997 |
| | 20 | 01 | | | | Bunuri si servicii | | | 43.000 | 43.000 | 43.000 | 43.000 | 997 | 42.003 | 997 |
| | 20 | 01 | 30 | | | Alte bunuri si servicii pentru intretinere si functionare | | | 43.000 | 43.000 | 43.000 | 43.000 | 997 | 42.003 | 997 |
| | 55 | | | | | TITLUL VII ALTE TRANSFERURI | | | 29.000 | 29.000 | 29.000 | 29.000 | 29.000 | | 29.000 |
| | 55 | 01 | | | | A. Transferuri interne | | | 29.000 | 29.000 | 29.000 | 29.000 | 29.000 | | 29.000 |
| | 55 | 01 | 42 | | | Transferuri din bugetul local catre asociatiile de dezvoltare intercomuni- tate | | | 29.000 | 29.000 | 29.000 | 29.000 | 29.000 | | 29.000 |
| 8000 02 | | | | | | Partea V-a ACTIUNI ECONOMICE | | | 279.000 | 4.533.000 | 4.533.000 | 4.533.000 | 3.466.784 | 1.066.216 | 11.103 |
| 8402 | | | | | | TRANSPORTURI | | | 279.000 | 4.533.000 | 4.533.000 | 4.533.000 | 3.466.784 | 1.066.216 | 11.103 |
| | 01 | | | | | CHELTUIELI CURENTE | | | 279.000 | 4.321.000 | 4.321.000 | 4.321.000 | 3.255.034 | 1.065.966 | 11.103 |
| | 20 | | | | | TITLUL II BUNURI SI SERVICII | | | 279.000 | 279.000 | 279.000 | 279.000 | 11.103 | 267.897 | 11.103 |
| | 20 | 01 | | | | Bunuri si servicii | | | 29.000 | 29.000 | 29.000 | 29.000 | 11.103 | 17.897 | 11.103 |
| | 20 | 01 | 30 | | | Alte bunuri si servicii pentru intretinere si functionare | | | 29.000 | 29.000 | 29.000 | 29.000 | 11.103 | 17.897 | 11.103 |
| | 20 | 02 | | | | Reparatii curente | | | 250.000 | 250.000 | 250.000 | 250.000 | | 250.000 | |
| | 58 | | | | | TITLUL X PROIECTE CU FINANTARE DIN FONDURI EXTERNE NERAMBURSABILE AFERENTE CADRULUI FINANCIAR 2014-2020 | | | | | | | | | |
| | 58 | 04 | | | | Programe din Fondul European Agricol de Dezvoltare Rurala (FEADR) | | | | | | | | | |
| | 58 | 04 | 02 | | | Finantarea externa nerambursabila | | | 800.000 | 800.000 | 800.000 | 800.000 | 787.509 | 12.491 | |
| | 58 | 04 | 03 | | | Cheltuieli neeligibile | | | 3.242.000 | 3.242.000 | 3.242.000 | 3.242.000 | 2.456.422 | 785.578 | |
| | 70 | | | | | CHELTUIELI DE CAPITAL | | | 212.000 | 212.000 | 212.000 | 212.000 | 211.750 | 250 | |

| Capi- tol | Sub- capi- tol | Pa- ra- gra- f | Gru- pa/ Titlu | Ar- ti- col | Ali- ne- at | Denumire indicator | Credite de angajament | | Credite bugetare | | Angajamente bugetare | Angajamente legale | Plati efectuate | Angajamente legale de platit | Cheltuieli efective | |
|---|----------------------|-------------------------|----------------------|-------------------|-------------------|--------------------|-----------------------|------------|------------------|------------|-------------------------|-----------------------|--------------------|------------------------------------|------------------------|--|
| | | | | | | | initiale | definitive | initiale | definitive | | | | | | |
| A | | | | | | | 1 | 2 | 3 | 4 | 5 | 6 | 7 | 8=6-7 | 9 | |
| B | | | | | | | | | | | | | | | | |
| TITLUL XV ACTIVE NEFINANCIARE | | | | | | | | | | | 212.000 | 212.000 | 212.000 | 211.750 | 250 | |
| Active fixe | | | | | | | | | | | 212.000 | 212.000 | 212.000 | 211.750 | 250 | |
| Alte active fixe (inclusiv reparatii capitale) | | | | | | | | | | | 212.000 | 212.000 | 212.000 | 211.750 | 250 | |

Conducatorul institutiei

CSA...

Conducatorul compartimentului
financiar-contabil

[Signature]



CONTUL DE EXECUTIE BUGETUL LOCAL - CHELTUIELI
31.12.2025

SECTIUNEA DE FUNCTIONARE

pag.: 1 -lei-

| Capi- tol | Sub- capi- tol | Pa- ra- graf | Titlu | Ar- ti- col | Ali- ne- at | Denumire indicator | Credite de angajament | | Credite bugetare | | Angajamente bugetare | Angajamente legale | Plati efectuate | Angajamente legale de platit | Cheltuieli efective |
|--------------|----------------------|--------------------|-------|-------------------|-------------------|--|-----------------------|------------|------------------|------------|-------------------------|-----------------------|--------------------|------------------------------------|------------------------|
| | | | | | | | initiale | definitive | initiale | definitive | | | | | |
| A | | | | | | B | 1 | 2 | 3 | 4 | 5 | 6 | 7 | 8=6-7 | 9 |
| 5002 | | | | | | TOTAL CHELTUIELI | | | 4.675.000 | 5.132.900 | 5.132.900 | 5.132.900 | 3.705.876 | 1.427.024 | 3.532.907 |
| 5100 | 02 | | | | | Partea I-a SERVICII PUBLICE GENERALE | | | 2.016.400 | 2.021.300 | 2.021.300 | 2.021.300 | 1.165.800 | 855.500 | 1.262.551 |
| 5102 | | | | | | AUTORITATI PUBLICE SI ACTIUNI EXTERNE | | | 2.016.400 | 2.021.300 | 2.021.300 | 2.021.300 | 1.165.800 | 855.500 | 1.262.551 |
| 5102 | 01 | | | | | Autoritati executive si legislative | | | 2.016.400 | 2.021.300 | 2.021.300 | 2.021.300 | 1.165.800 | 855.500 | 1.262.551 |
| 5102 | 01 | 03 | | | | Autoritati executive | | | 2.016.400 | 2.021.300 | 2.021.300 | 2.021.300 | 1.165.800 | 855.500 | 1.262.551 |
| 6500 | 02 | | | | | Partea III-a CHELTUIELI SOCIAL-CULTURALE | | | 2.117.600 | 2.570.600 | 2.570.600 | 2.570.600 | 2.384.615 | 185.985 | 2.114.895 |
| 6502 | | | | | | INVATAMANT | | | 233.000 | 468.000 | 468.000 | 468.000 | 435.710 | 32.290 | 438.163 |
| 6502 | 04 | | | | | Invatamant secundar | | | 217.000 | 452.000 | 452.000 | 452.000 | 426.206 | 25.794 | 428.659 |
| 6502 | 04 | 01 | | | | Invatamant secundar inferior | | | 217.000 | 452.000 | 452.000 | 452.000 | 426.206 | 25.794 | 428.659 |
| 6502 | 50 | | | | | Alte cheltuieli in domeniul invatamantului | | | 16.000 | 16.000 | 16.000 | 16.000 | 9.504 | 6.496 | 9.504 |
| 6602 | | | | | | SANATATE | | | 15.000 | 15.000 | 15.000 | 15.000 | | 15.000 | |
| 6602 | 50 | | | | | Alte cheltuieli in domeniul sanatatii | | | 15.000 | 15.000 | 15.000 | 15.000 | | 15.000 | |
| 6602 | 50 | 50 | | | | Alte institutii si actiuni sanitare | | | 15.000 | 15.000 | 15.000 | 15.000 | | 15.000 | |
| 6702 | | | | | | CULTURA, RECREERE SI RELIGIE | | | 228.600 | 228.600 | 228.600 | 228.600 | 168.620 | 59.980 | 162.421 |
| 6702 | 03 | | | | | Servicii culturale | | | 138.600 | 138.600 | 138.600 | 138.600 | 87.620 | 50.980 | 81.421 |
| 6702 | 03 | 02 | | | | Biblioteca publice comunale, orasenesti, municipale | | | 88.600 | 88.600 | 88.600 | 88.600 | 80.230 | 8.370 | 74.031 |
| 6702 | 03 | 07 | | | | Camine culturale | | | 50.000 | 50.000 | 50.000 | 50.000 | 7.390 | 42.610 | 7.390 |
| 6702 | 05 | | | | | Servicii recreative si sportive | | | 10.000 | 10.000 | 10.000 | 10.000 | 1.000 | 9.000 | 1.000 |
| 6702 | 05 | 01 | | | | Sport | | | 10.000 | 10.000 | 10.000 | 10.000 | 1.000 | 9.000 | 1.000 |
| 6702 | 06 | | | | | Servicii religioase | | | 80.000 | 80.000 | 80.000 | 80.000 | 80.000 | | 80.000 |
| 6802 | | | | | | ASIGURARI SI ASISTENTA SOCIALA | | | 1.641.000 | 1.859.000 | 1.859.000 | 1.859.000 | 1.780.285 | 78.715 | 1.514.311 |
| 6802 | 05 | | | | | Asistenta sociala in caz de boli si invaliditati | | | 1.611.000 | 1.689.000 | 1.689.000 | 1.689.000 | 1.636.061 | 52.939 | 1.370.087 |
| 6802 | 05 | 02 | | | | Asistenta sociala in caz de invaliditate | | | 1.611.000 | 1.689.000 | 1.689.000 | 1.689.000 | 1.636.061 | 52.939 | 1.370.087 |

| Capi- totol | Sub- capi- totol | Pa- ra- graf | Gru- pa/ Titlu | Ar- ti- col | Ali- ne- at | Denumire indicator | Credite de angajament | | Credite bugetare | | Angajamente bugetare | Angajamente legale | Plati efectuate | Angajamente legale de platit | Cheltuieli efective |
|----------------|------------------------|--------------------|----------------------|-------------------|-------------------|---|-----------------------|------------|------------------|------------|-------------------------|-----------------------|--------------------|------------------------------------|------------------------|
| | | | | | | | initiale | definitive | initiale | definitive | | | | | |
| A | | | | | | | 1 | 2 | 3 | 4 | 5 | 6 | 7 | 8=6-7 | 9 |
| 6802 15 | | | | | | B | | | | | | | | | |
| | 6802 15 | 01 | | | | Prevenirea excluderii sociale Ajutor social | | | 30.000 | 170.000 | 170.000 | 170.000 | 144.224 | 25.776 | 144.224 |
| | 7000 02 | | | | | Partea IV-a SERVICII SI DEZVOLTARE PUBLICA, LOCUINTE, MEDIU SI APE LOCUINTE, SERVICII SI DEZVOLTARE PUBLICA | | | 262.000 | 262.000 | 262.000 | 262.000 | 144.358 | 117.642 | 144.358 |
| | 7002 | | | | | Iluminat public si electrificari | | | 219.000 | 219.000 | 219.000 | 219.000 | 143.361 | 75.639 | 143.361 |
| | 7002 06 | | | | | PROTECTIA MEDIULUI | | | 219.000 | 219.000 | 219.000 | 219.000 | 143.361 | 75.639 | 143.361 |
| | 7402 | | | | | Salubritate si gestiunea deseurilor | | | 43.000 | 43.000 | 43.000 | 43.000 | 997 | 42.003 | 997 |
| | 7402 05 | | | | | Salubritate | | | 3.000 | 3.000 | 3.000 | 3.000 | 997 | 2.003 | 997 |
| | 7402 05 | 01 | | | | Canalizarea si tratarea apelor reziduale | | | 3.000 | 3.000 | 3.000 | 3.000 | 997 | 2.003 | 997 |
| | 7402 06 | | | | | Partea V-a ACTIUNI ECONOMICE | | | 40.000 | 40.000 | 40.000 | 40.000 | 997 | 2.003 | 997 |
| | 8000 02 | | | | | TRANSPORTURI | | | 279.000 | 279.000 | 279.000 | 279.000 | 11.103 | 267.897 | 11.103 |
| | 8402 | | | | | Transport rutier | | | 279.000 | 279.000 | 279.000 | 279.000 | 11.103 | 267.897 | 11.103 |
| | 8402 03 | | | | | Drumuri si poduri | | | 279.000 | 279.000 | 279.000 | 279.000 | 11.103 | 267.897 | 11.103 |
| | 8402 03 | 01 | | | | excedent/deficit sect funct | | | 279.000 | 279.000 | 279.000 | 279.000 | 11.103 | 267.897 | 11.103 |
| | 9902 96 | | | | | | | | | | | | 959.663 | | |

| Capi- tol | Sub- capi- tol | Pa- ra- graf | Gru- pa/ Titlu | Ar- ti- col | Ali- ne- at | Denumire indicator | Credite de angajament | | Credite bugetare | | Angajamente bugetare | Angajamente legale | Plati efectuate | Angajamente legale de platit | Cheltuieli efective |
|--------------|----------------------|--------------------|----------------------|-------------------|-------------------|---|-----------------------|------------|------------------|------------|-------------------------|-----------------------|--------------------|------------------------------------|------------------------|
| | | | | | | | initiale | definitive | initiale | definitive | | | | | |
| A | | | | | | B | 1 | 2 | 3 | 4 | 5 | 6 | 7 | 8-6-7 | 9 |
| | 20 | 01 | 09 | | | Materiale si prestari de servicii cu caracter functional | 424.000 | | 410.500 | 410.500 | 410.500 | 126.341 | 284.159 | 126.341 | |
| | 20 | 01 | 30 | | | Alte bunuri si servicii pentru intretinere si functionare | 585.000 | | 602.700 | 602.700 | 602.700 | 291.534 | 311.166 | 291.534 | |
| | 20 | 02 | | | | Reparatii curente | 360.000 | | 587.900 | 587.900 | 587.900 | 247.749 | 340.151 | 247.749 | |
| | 20 | 05 | | | | Bunuri de natura obiectelor de inventar | 15.000 | | 28.000 | 28.000 | 28.000 | 21.641 | 6.359 | 21.641 | |
| | 20 | 05 | 30 | | | Alte obiecte de inventar | 15.000 | | 28.000 | 28.000 | 28.000 | 21.641 | 6.359 | 21.641 | |
| | 20 | 06 | | | | Deplasari, detasari, transferari | 18.000 | | 13.200 | 13.200 | 13.200 | 5.853 | 7.347 | 5.853 | |
| | 20 | 06 | 01 | | | Deplasari interne, detasari, transferari | 18.000 | | 13.200 | 13.200 | 13.200 | 5.853 | 7.347 | 5.853 | |
| | 20 | 11 | | | | Carti, publicatii si materiale documentare | 3.000 | | 3.000 | 3.000 | 3.000 | 2.982 | 18 | 2.982 | |
| | 20 | 13 | | | | Pregatire profesionala | 5.000 | | 1.500 | 1.500 | 1.500 | 1.485 | 15 | 1.485 | |
| | 20 | 14 | | | | Protectia muncii | 2.000 | | 1.800 | 1.800 | 1.800 | 1.800 | | 1.800 | |
| | 20 | 30 | | | | Alte cheltuieli | 213.000 | | 213.000 | 213.000 | 213.000 | 81.048 | 131.952 | 81.048 | |
| | 20 | 30 | 30 | | | Alte cheltuieli cu bunuri si servicii | 213.000 | | 213.000 | 213.000 | 213.000 | 81.048 | 131.952 | 81.048 | |
| | 57 | | | | | TITLUL VIII ASISTENTA SOCIALA | 1.156.000 | | 1.311.000 | 1.311.000 | 1.311.000 | 1.223.119 | 87.881 | 1.146.913 | |
| | 57 | 02 | | | | Ajutoare sociale | 1.156.000 | | 1.311.000 | 1.311.000 | 1.311.000 | 1.223.119 | 87.881 | 1.146.913 | |
| | 57 | 02 | 01 | | | Ajutoare sociale in numerar | 1.140.000 | | 1.295.000 | 1.295.000 | 1.295.000 | 1.213.615 | 81.385 | 1.137.409 | |
| | 57 | 02 | 03 | | | Tichete de cresa si tichete sociale pentru gradinita | 16.000 | | 16.000 | 16.000 | 16.000 | 9.504 | 6.496 | 9.504 | |
| | 59 | | | | | TITLUL XI ALTE CHELTUIELI | 30.000 | | 30.000 | 30.000 | 30.000 | 30.000 | | 30.000 | |
| | 59 | 12 | | | | Sustinerea cultelor | 30.000 | | 30.000 | 30.000 | 30.000 | 30.000 | | 30.000 | |
| 5100 | 02 | | | | | Partea I-a SERVICII PUBLICE GENERALE | 2.016.400 | | 2.021.300 | 2.021.300 | 2.021.300 | 1.165.800 | 855.500 | 1.262.551 | |
| 5102 | | | | | | AUTORITATI PUBLICE SI ACTIUNI EXTERNE | 2.016.400 | | 2.021.300 | 2.021.300 | 2.021.300 | 1.165.800 | 855.500 | 1.262.551 | |
| | | | | | | CHELTUIELI CURENTE | 2.016.400 | | 2.021.300 | 2.021.300 | 2.021.300 | 1.165.800 | 855.500 | 1.262.551 | |
| | | | | | | TITLUL I CHELTUIELI DE PERSONAL | 861.200 | | 861.200 | 861.200 | 861.200 | 748.018 | 113.182 | 846.546 | |

| Capi- tol | Sub- capi- tol | Pa- ra- graf | Gru- pa/ Titlu | Ar- ti- col | Ali- ne- at | Denumire indicator | Credite de angajament | | Credite bugetare | | Angajamente bugetare | Angajamente legale | Plati efectuate | Angajamente legale de platit | Cheltuieli efective |
|--------------|----------------------|--------------------|----------------------|-------------------|-------------------|---|-----------------------|---|------------------|---------|-------------------------|-----------------------|--------------------|------------------------------------|------------------------|
| | | | | | | | 1 | 2 | 3 | 4 | | | | | |
| | | | A | | | B | | | | | | | | | |
| | | | | | | intretinere si functionare | | | 44.000 | 51.300 | 51.300 | 51.300 | 44.825 | 6.475 | 41.217 |
| | | | 20 | 02 | | Reparatii curente | | | 20.000 | 247.900 | 247.900 | 247.900 | 247.749 | 151 | 247.749 |
| | | | 20 | 05 | | Bunuri de natura obiectelor de inventar | | | 5.000 | 10.000 | 10.000 | 10.000 | 9.784 | 216 | 12.111 |
| | | | 20 | 05 | 30 | Alte obiecte de inventar | | | 5.000 | 10.000 | 10.000 | 10.000 | 9.784 | 216 | 12.111 |
| | | | 20 | 06 | | Deplasari, detasari, transferari | | | 7.000 | 2.200 | 2.200 | 2.200 | 2.177 | 23 | 2.177 |
| | | | 20 | 06 | 01 | Deplasari interne, detasari, transferari | | | 7.000 | 2.200 | 2.200 | 2.200 | 2.177 | 23 | 2.177 |
| | | | 20 | 11 | | Carti, publicatii si materiale documentare | | | 3.000 | 3.000 | 3.000 | 3.000 | 2.982 | 18 | 2.982 |
| | | | 20 | 13 | | Pregatire profesionala | | | 5.000 | 1.500 | 1.500 | 1.500 | 1.485 | 15 | 1.485 |
| | | | 20 | 14 | | Protectia muncii | | | 2.000 | 1.800 | 1.800 | 1.800 | 1.800 | | 1.800 |
| | | | 57 | | | TITLUL VIII ASISTENTA SOCIALA | | | 26.000 | 41.000 | 41.000 | 41.000 | 28.090 | 12.910 | 28.091 |
| | | | 57 | 02 | | Ajutoare sociale | | | 26.000 | 41.000 | 41.000 | 41.000 | 28.090 | 12.910 | 28.091 |
| | | | 57 | 02 | 01 | Ajutoare sociale in numerar | | | 10.000 | 25.000 | 25.000 | 25.000 | 18.586 | 6.414 | 18.587 |
| | | | 57 | 02 | 03 | Tichete de cresa si tichete sociale pentru gradinita | | | 16.000 | 16.000 | 16.000 | 16.000 | 9.504 | 6.496 | 9.504 |
| 6602 | | | | | | SANATATE | | | 15.000 | 15.000 | 15.000 | 15.000 | | 15.000 | |
| | | | 01 | | | CHELTUIELI CURENTE | | | 15.000 | 15.000 | 15.000 | 15.000 | | 15.000 | |
| | | | 20 | | | TITLUL II BUNURI SI SERVICII | | | 15.000 | 15.000 | 15.000 | 15.000 | | 15.000 | |
| | | | 20 | 01 | | Bunuri si servicii | | | 15.000 | 15.000 | 15.000 | 15.000 | | 15.000 | |
| | | | 20 | 01 | 30 | Alte bunuri si servicii pentru intretinere si functionare | | | 15.000 | 15.000 | 15.000 | 15.000 | | 15.000 | |
| 6702 | | | | | | CULTURA, RECREERE SI RELIGIE | | | 228.600 | 228.600 | 228.600 | 228.600 | 168.620 | 59.980 | 162.421 |
| | | | 01 | | | CHELTUIELI CURENTE | | | 228.600 | 228.600 | 228.600 | 228.600 | 168.620 | 59.980 | 162.421 |
| | | | 10 | | | TITLUL I CHELTUIELI DE PERSONAL | | | 83.600 | 83.600 | 83.600 | 83.600 | 80.128 | 3.472 | 73.929 |
| | | | 10 | 01 | | Cheltuieli salariale in bani | | | 80.000 | 80.000 | 80.000 | 80.000 | 78.487 | 1.513 | 72.424 |
| | | | 10 | 01 | 01 | Salarii de baza | | | 69.800 | 69.800 | 69.800 | 69.800 | 68.891 | 909 | 63.175 |

| Capi- tol | Sub- capi- tol | Pa- ra- graf | Gru- pa/ Titlu | Ar- ti- col | Ali- ne- at | Denumire indicator | Credite de angajament | | Credite bugetare | | Angajamente bugetare | Angajamente legale | Plati efectuate | Angajamente legale de platit | Cheltuieli efective |
|--------------|----------------------|--------------------|----------------------|-------------------|-------------------|--|-----------------------|---|------------------|-----------|-------------------------|-----------------------|--------------------|------------------------------------|------------------------|
| | | | | | | | 1 | 2 | 3 | 4 | | | | | |
| | | | A | | | B | | | | | | | | | 9 |
| | | | 10 | 01 | 15 | Alocatii pentru transportul la si de la locul de munca | | | 6.000 | 6.000 | 6.000 | 6.000 | 5.432 | 568 | 5.432 |
| | | | 10 | 01 | 17 | Indemnizatii de hrana | | | 4.200 | 4.200 | 4.200 | 4.200 | 4.164 | 36 | 3.817 |
| | | | 10 | 02 | | Cheltuieli salariale in natura | | | 1.600 | 1.600 | 1.600 | 1.600 | | 1.600 | |
| | | | 10 | 02 | 06 | Vouchere de vacanta | | | 1.600 | 1.600 | 1.600 | 1.600 | | 1.600 | |
| | | | 10 | 03 | | Contributii | | | 2.000 | 2.000 | 2.000 | 2.000 | 1.641 | 359 | 1.505 |
| | | | 10 | 03 | 07 | Contributia asiguratorie pentru munca | | | 2.000 | 2.000 | 2.000 | 2.000 | 1.641 | 359 | 1.505 |
| | | | 20 | | | TITLUL II BUNURI SI SERVICII | | | 115.000 | 115.000 | 115.000 | 115.000 | 58.492 | 56.508 | 58.492 |
| | | | 20 | 01 | | Bunuri si servicii | | | 84.000 | 84.000 | 84.000 | 84.000 | 58.390 | 25.610 | 58.390 |
| | | | 20 | 01 | 03 | Incalzit, iluminat si forta motrica | | | 18.000 | 18.000 | 18.000 | 18.000 | 5.456 | 12.544 | 5.456 |
| | | | 20 | 01 | 04 | Apa, canal si salubritate | | | 2.000 | 2.000 | 2.000 | 2.000 | 1.934 | 66 | 1.934 |
| | | | 20 | 01 | 09 | Materiale si prestari de servicii cu caracter functional | | | 4.000 | 4.000 | 4.000 | 4.000 | | 4.000 | |
| | | | 20 | 01 | 30 | Alte bunuri si servicii pentru intretinere si functionare | | | 60.000 | 60.000 | 60.000 | 60.000 | 51.000 | 9.000 | 51.000 |
| | | | 20 | 02 | | Reparatii curente | | | 30.000 | 30.000 | 30.000 | 30.000 | | 30.000 | |
| | | | 20 | 06 | | Deplasari, detasari, transferari | | | 1.000 | 1.000 | 1.000 | 1.000 | 102 | 898 | 102 |
| | | | 20 | 06 | 01 | Deplasari interne, detasari, transferari | | | 1.000 | 1.000 | 1.000 | 1.000 | 102 | 898 | 102 |
| | | | 59 | | | TITLUL XI ALTE CHELTUIELI | | | 30.000 | 30.000 | 30.000 | 30.000 | 30.000 | 30.000 | 30.000 |
| | | | 59 | 12 | | Sustinerea cultelor | | | 30.000 | 30.000 | 30.000 | 30.000 | 30.000 | 30.000 | 30.000 |
| 6802 | | | | | | ASIGURARI SI ASISTENTA SOCIALA | | | 1.641.000 | 1.859.000 | 1.859.000 | 1.859.000 | 1.780.285 | 78.715 | 1.514.311 |
| | | | 01 | | | CHELTUIELI CURENTE | | | 1.641.000 | 1.859.000 | 1.859.000 | 1.859.000 | 1.780.285 | 78.715 | 1.514.311 |
| | | | 10 | | | TITLUL I CHELTUIELI DE PERSONAL | | | 511.000 | 589.000 | 589.000 | 589.000 | 585.256 | 3.744 | 395.489 |
| | | | 10 | 01 | | Cheltuieli salariale in bani | | | 499.000 | 577.000 | 577.000 | 577.000 | 574.965 | 2.035 | 387.147 |
| | | | 10 | 01 | 01 | Salarii de baza | | | 464.000 | 542.000 | 542.000 | 542.000 | 542.000 | 2.035 | 356.611 |
| | | | 10 | 01 | 17 | Indemnizatii de hrana | | | 35.000 | 35.000 | 35.000 | 35.000 | 32.965 | 2.035 | 30.536 |

| Capi- tol | Sub- capi- tol | Pa- ra- gra- ful Titlu | Gru- pa/ Titlu | Ar- ti- col | Ali- ne- at | Denumire indicator | Credite de angajament | | Credite bugetare | | Angajamente bugetare | Angajamente legale | Plati efectuate | Angajamente legale de platit | Cheltuieli efective |
|--------------|----------------------|------------------------------------|----------------------|-------------------|-------------------|---|-----------------------|-----------------|------------------|-----------------|-------------------------|-----------------------|--------------------|------------------------------------|------------------------|
| | | | | | | | 1 initiale | 2 definitive | 3 initiale | 4 definitive | | | | | |
| | | | A | | | B | 1 | 2 | 3 | 4 | 5 | 6 | 7 | 8=6-7 | 9 |
| | | | 10 03 | | | Contributii | | | 12.000 | 12.000 | 12.000 | 12.000 | 10.291 | 1.709 | 8.342 |
| | | | 10 03 07 | | | Contributia asiguratorie pentru munca | | | 12.000 | 12.000 | 12.000 | 12.000 | 10.291 | 1.709 | 8.342 |
| | | | 57 | | | TITLUL VIII ASISTENTA SOCIALA | | | 1.130.000 | 1.270.000 | 1.270.000 | 1.270.000 | 1.195.029 | 74.971 | 1.118.822 |
| | | | 57 02 | | | Ajutoare sociale | | | 1.130.000 | 1.270.000 | 1.270.000 | 1.270.000 | 1.195.029 | 74.971 | 1.118.822 |
| | | | 57 02 01 | | | Ajutoare sociale in numerar | | | 1.130.000 | 1.270.000 | 1.270.000 | 1.270.000 | 1.195.029 | 74.971 | 1.118.822 |
| 7000 02 | | | | | | Partea IV-a SERVICII SI DEZVOLTARE PUBLICA, LOCUINTE, MEDIU SI APE | | | 262.000 | 262.000 | 262.000 | 262.000 | 144.358 | 117.642 | 144.358 |
| 7002 | | | | | | LOCUINTE, SERVICII SI DEZVOLTARE PUBLICA | | | 219.000 | 219.000 | 219.000 | 219.000 | 143.361 | 75.639 | 143.361 |
| | | | 01 | | | CHELTUIELI CURENTE | | | 219.000 | 219.000 | 219.000 | 219.000 | 143.361 | 75.639 | 143.361 |
| | | | 20 | | | TITLUL II BUNURI SI SERVICII | | | 219.000 | 219.000 | 219.000 | 219.000 | 143.361 | 75.639 | 143.361 |
| | | | 20 01 | | | Bunuri si servicii | | | 219.000 | 219.000 | 219.000 | 219.000 | 143.361 | 75.639 | 143.361 |
| | | | 20 01 03 | | | Incalzit, iluminat si forta motrica | | | 135.000 | 135.000 | 135.000 | 135.000 | 80.668 | 54.332 | 80.668 |
| | | | 20 01 30 | | | Alte bunuri si servicii pentru intretinere si functionare | | | 84.000 | 84.000 | 84.000 | 84.000 | 62.693 | 21.307 | 62.693 |
| 7402 | | | | | | PROTECTIA MEDIULUI | | | 43.000 | 43.000 | 43.000 | 43.000 | 997 | 42.003 | 997 |
| | | | 01 | | | CHELTUIELI CURENTE | | | 43.000 | 43.000 | 43.000 | 43.000 | 997 | 42.003 | 997 |
| | | | 20 | | | TITLUL II BUNURI SI SERVICII | | | 43.000 | 43.000 | 43.000 | 43.000 | 997 | 42.003 | 997 |
| | | | 20 01 | | | Bunuri si servicii | | | 43.000 | 43.000 | 43.000 | 43.000 | 997 | 42.003 | 997 |
| | | | 20 01 30 | | | Alte bunuri si servicii pentru intretinere si functionare | | | 43.000 | 43.000 | 43.000 | 43.000 | 997 | 42.003 | 997 |
| 8000 02 | | | | | | Partea V-a ACTIUNI ECONOMICE | | | 279.000 | 279.000 | 279.000 | 279.000 | 11.103 | 267.897 | 11.103 |
| 8402 | | | | | | TRANSPORTURI | | | 279.000 | 279.000 | 279.000 | 279.000 | 11.103 | 267.897 | 11.103 |
| | | | 01 | | | CHELTUIELI CURENTE | | | 279.000 | 279.000 | 279.000 | 279.000 | 11.103 | 267.897 | 11.103 |
| | | | 20 | | | TITLUL II BUNURI SI SERVICII | | | 279.000 | 279.000 | 279.000 | 279.000 | 11.103 | 267.897 | 11.103 |
| | | | 20 01 | | | Bunuri si servicii | | | 29.000 | 29.000 | 29.000 | 29.000 | 11.103 | 267.897 | 11.103 |
| | | | 20 01 30 | | | Alte bunuri si servicii pentru | | | 29.000 | 29.000 | 29.000 | 29.000 | 11.103 | 17.897 | 11.103 |

| Capi- tol | Sub- capi- tol | Pa- ra- gra- f | Ar- ti- col | Ali- ne- at | Denumire indicator | Credite de angajament | | Credite bugetare | | Angajamente bugetare | Angajamente legale | Plati efectuate | Angajamente legale de platit | Cheltuieli efective |
|--------------|----------------------|-------------------------|-------------------|-------------------|-----------------------------|-----------------------|------------|------------------|------------|-------------------------|-----------------------|--------------------|------------------------------------|------------------------|
| | | | | | | initiale | definitive | initiale | definitive | | | | | |
| A | | | | | B | 1 | 2 | 3 | 4 | 5 | 6 | 7 | 8=6-7 | 9 |
| | | | | | intretinere si functionare | | | 29.000 | 29.000 | 29.000 | 29.000 | 11.103 | 17.897 | 1.1.103 |
| | | | | | Reparatii curente | | | 250.000 | 250.000 | 250.000 | 250.000 | | 250.000 | |
| | | | | | excedent/deficit sect funct | | | | | | | | | |
| 9902 | 96 | | | | | | | | | | | | | |

Conducatorul institutiei

[Signature]

Conducatorul compartimentului
financiar-contabil

[Signature]



CONTUL DE EXECUTIE BUGETUL LOCAL - CHELTUIELI
31.12.2025

SECTIUNEA DE DEZVOLTARE

pag.: 1 -lei-

| Capi- tol | Sub- capi- tol | Pa- ra- graf | Gru- pa/ Titlu | Ar- ti- col | Ali- ne- at | Denumire indicator | Credite de angajament | | Credite bugetare | | Angajamente bugetare | Angajamente legale | Plati efectuate | Angajamente legale de platit | Cheltuieli efective |
|--------------|----------------------|--------------------|----------------------|-------------------|-------------------|--|-----------------------|-----------------|------------------|-----------------|-------------------------|-----------------------|--------------------|------------------------------------|------------------------|
| | | | | | | | 1 initiale | 2 definitive | 3 initiale | 4 definitive | | | | | |
| | | | | | | B | | | | | | | | | |
| | | | | | | A | | | | | | | | | |
| 5002 | | | | | | TOTAL CHELTUIELI | | | 313.000 | 4.940.100 | 4.940.100 | 4.940.100 | 4.042.442 | 897.658 | 29.000 |
| 5100 02 | | | | | | Partea I-a SERVICII PUBLICE GENERALE | | | | 94.100 | 94.100 | 94.100 | 93.161 | 939 | |
| 5102 | | | | | | AUTORITATI PUBLICE SI ACTIUNI EXTERNE | | | | 94.100 | 94.100 | 94.100 | 93.161 | 939 | |
| 5102 01 | | | | | | Autoritati executive si legislative | | | | 94.100 | 94.100 | 94.100 | 93.161 | 939 | |
| 5102 01 03 | | | | | | Autoritati executive | | | | 94.100 | 94.100 | 94.100 | 93.161 | 939 | |
| 6500 02 | | | | | | Partea III-a CHELTUIELI SOCIAL-CULTURALE | | | 284.000 | 509.000 | 509.000 | 509.000 | 464.600 | 44.400 | |
| 6502 | | | | | | INVATAMANT | | | 284.000 | 322.000 | 322.000 | 322.000 | 278.500 | 43.500 | |
| 6502 03 | | | | | | Invatamant prescolar si primar | | | 284.000 | 322.000 | 322.000 | 322.000 | 278.500 | 43.500 | |
| 6502 03 01 | | | | | | Invatamant prescolar | | | 284.000 | 322.000 | 322.000 | 322.000 | 278.500 | 43.500 | |
| 6702 | | | | | | CULTURA, RECREERE SI RELIGIE | | | | 187.000 | 187.000 | 187.000 | 186.100 | 900 | |
| 6702 03 | | | | | | Servicii culturale | | | | 187.000 | 187.000 | 187.000 | 186.100 | 900 | |
| 6702 03 07 | | | | | | Camine culturale | | | | 187.000 | 187.000 | 187.000 | 186.100 | 900 | |
| 7000 02 | | | | | | Partea IV-a SERVICII SI DEZVOLTARE | | | | | | | | | |
| | | | | | | PUBLICA, LOCUINTE, MEDIU SI APE | | | 29.000 | 83.000 | 83.000 | 83.000 | 29.000 | 54.000 | 29.000 |
| 7002 | | | | | | LOCUINTE, SERVICII SI DEZVOLTARE PUBLICA | | | | 54.000 | 54.000 | 54.000 | 54.000 | 54.000 | |
| 7002 06 | | | | | | Iluminat public si electrificari | | | | 54.000 | 54.000 | 54.000 | 54.000 | 54.000 | |
| 7402 | | | | | | PROTECTIA MEDIULUI | | | 29.000 | 29.000 | 29.000 | 29.000 | 29.000 | 29.000 | 29.000 |
| 7402 05 | | | | | | Salubritate si gestiunea deseurilor | | | 29.000 | 29.000 | 29.000 | 29.000 | 29.000 | 29.000 | 29.000 |
| 7402 05 01 | | | | | | Salubritate | | | 29.000 | 29.000 | 29.000 | 29.000 | 29.000 | 29.000 | 29.000 |
| 8000 02 | | | | | | Partea V-a ACTIUNI ECONOMICE | | | | 4.254.000 | 4.254.000 | 4.254.000 | 3.455.681 | 798.319 | |
| 8402 | | | | | | TRANSPORTURI | | | | 4.254.000 | 4.254.000 | 4.254.000 | 3.455.681 | 798.319 | |
| 8402 03 | | | | | | Transport rutier | | | | 4.254.000 | 4.254.000 | 4.254.000 | 3.455.681 | 798.319 | |
| 8402 03 01 | | | | | | Drumuri si poduri | | | | 4.254.000 | 4.254.000 | 4.254.000 | 3.455.681 | 798.319 | |
| 9902 97 | | | | | | excedent/deficit sect dezv | | | | -3.903.000 | | | 1.625.552 | | |

DETALIEREA CHELTUIELILOR Bugetul local
31.12.2025


SECTIUNEA DE DEZVOLTARE

pag.: 2 -lei-

| Capi- tol | Sub- capi- tol | Pa- ra- graf | Gru- pa/ Titlu | Ar- ti- col | Ali- ne- at | Denumire indicator | Credite de angajament | | Credite bugetare | | Angajamente legale de platit | Plati efectuate | Angajamente legale de platit | Cheltuieli efective |
|--------------|----------------------|--------------------|----------------------|-------------------|-------------------|---|-----------------------|---|------------------|-----------|------------------------------------|--------------------|------------------------------------|------------------------|
| | | | | | | | 1 | 2 | 3 | 4 | | | | |
| 5002 | | A | | | | B | | | | | | | | |
| | | | 01 | | | TOTAL CHELTUIELI | | | 313.000 | 4.940.100 | 4.940.100 | 4.042.442 | 897.658 | 29.000 |
| | | | 55 | | | CHELTUIELI CURENTE | | | 244.000 | 4.548.000 | 4.548.000 | 3.747.221 | 800.779 | 29.000 |
| | | | 55 | 01 | | TITLUL VII ALTE TRANSFERURI | | | 29.000 | 29.000 | 29.000 | 29.000 | | 29.000 |
| | | | 55 | 01 | 42 | A. Transferuri interne | | | 29.000 | 29.000 | 29.000 | 29.000 | | 29.000 |
| | | | | | | Transferuri din bugetul local catre asociatiile de dezvoltare intercomuni- tate | | | | | | | | |
| | | | 58 | | | TITLUL X PROIECTE CU FINANTARE DIN FONDURI EXTERNE NERAMBURSABILE AFERENTE CADRULUI FINANCIAR 2014-2020 | | | | | | | | |
| | | | 58 | 04 | | Programe din Fondul European Agricol de Dezvoltare Rurala (FEADR) | | | | | | | | |
| | | | 58 | 04 | 02 | Finantarea externa nerambursabila | | | | | | | | |
| | | | 58 | 04 | 03 | Cheltuieli neeligibile | | | | | | | | |
| | | | 60 | | | Titlul XII PROIECTE CU FINANTARE DIN SUMELE REPREZENTAND ASISTENTA FINANCIARA NERAMBURSABILA | | | | | | | | |
| | | | 60 | 01 | | AFERENTA PNRR | | | 215.000 | 242.000 | 242.000 | 240.590 | 1.410 | |
| | | | 60 | 03 | | Fonduri europene nerambursabile | | | 180.000 | 201.000 | 201.000 | 200.433 | 567 | |
| | | | 70 | | | Sume aferente TVA | | | 35.000 | 41.000 | 41.000 | 40.157 | 843 | |
| | | | 71 | | | CHELTUIELI DE CAPITAL | | | 69.000 | 392.100 | 392.100 | 295.221 | 96.879 | |
| | | | 71 | 01 | | TITLUL XV ACTIVE NEFINANCIARE | | | 69.000 | 392.100 | 392.100 | 295.221 | 96.879 | |
| | | | 71 | 01 | | Active fixe | | | 69.000 | 392.100 | 392.100 | 295.221 | 96.879 | |
| | | | 71 | 01 | 01 | Constructii | | | 34.000 | 34.000 | 34.000 | 14.757 | 19.243 | |
| | | | 71 | 01 | 02 | Masini, echipamente si mijloace de transport | | | | 42.100 | 42.100 | 42.039 | 61 | |

| Capi- tol | Sub- capi- tol | Pa- ra- graf | Gru- pa/ Titlu | Ar- ti- col | Ali- ne- at | Denumire indicator | Credite de angajament | | Credite bugetare | | Angajamente legale | Plati efectuate | Angajamente legale de platit | Cheltuieli efective | |
|--------------|----------------------|--------------------|----------------------|-------------------|-------------------|---|-----------------------|------------|------------------|------------|-----------------------|--------------------|------------------------------------|------------------------|---|
| | | | | | | | initiale | definitive | initiale | definitive | | | | | |
| A | | | | | | B | 1 | 2 | 3 | 4 | 5 | 6 | 7 | 8=6-7 | 9 |
| | | | 71 | 01 | 30 | Alte active fixe (inclusiv reparatii capitale) | | | 35.000 | 316.000 | 316.000 | 238.425 | 77.575 | | |
| 5100 | 02 | | | | | Partea I-a SERVICII PUBLICE GENERALE | | | | 94.100 | 94.100 | 93.161 | 939 | | |
| | | | | | | AUTORITATI PUBLICE SI ACTIUNI EXTERNE | | | | 94.100 | 94.100 | 93.161 | 939 | | |
| | | | 01 | | | CHELTUIELI CURENTE | | | | 48.000 | 48.000 | 47.600 | 400 | | |
| | | | 58 | | | TITLUL X PROIECTE CU FINANTARE DIN FONDURI EXTERNE NERAMBURSABILE AFERENTE CADRULUI FINANCIAR 2014-2020 | | | 48.000 | 48.000 | 48.000 | 47.600 | 400 | | |
| | | | 58 | 04 | | Programe din Fondul European Agricol de Dezvoltare Rurala (FEADR) | | | | 48.000 | 48.000 | 47.600 | 400 | | |
| | | | 58 | 04 | 03 | Cheltuieli neeligibile | | | | 48.000 | 48.000 | 47.600 | 400 | | |
| | | | 70 | | | CHELTUIELI DE CAPITAL | | | | 46.100 | 46.100 | 45.561 | 539 | | |
| | | | 71 | | | TITLUL XV ACTIVE NEFINANCIARE | | | | 46.100 | 46.100 | 45.561 | 539 | | |
| | | | 71 | 01 | | Active fixe | | | | 46.100 | 46.100 | 45.561 | 539 | | |
| | | | 71 | 01 | 02 | Masini, echipamente si mijloace de transport | | | | 42.100 | 42.100 | 42.039 | 61 | | |
| | | | 71 | 01 | 30 | Alte active fixe (inclusiv reparatii capitale) | | | | 4.000 | 4.000 | 3.522 | 478 | | |
| 6500 | 02 | | | | | Partea III-a CHELTUIELI SOCIAL-CULTURALE | | | 284.000 | 509.000 | 509.000 | 464.600 | 44.400 | | |
| | | | | | | INVATAMANT | | | 284.000 | 322.000 | 322.000 | 278.500 | 43.500 | | |
| | | | 01 | | | CHELTUIELI CURENTE | | | 215.000 | 242.000 | 242.000 | 240.590 | 1.410 | | |
| | | | 60 | | | Titlul XII PROIECTE CU FINANTARE DIN SUMELE REPRESENTAND ASISTENTA FINANCIARA NERAMBURSABILA AFERENTA PNRR | | | 215.000 | 242.000 | 242.000 | 240.590 | 1.410 | | |
| | | | 60 | 01 | | Fonduri europene nerambursabile | | | 180.000 | 201.000 | 201.000 | 200.433 | 567 | | |

| Capi- tol | Sub- capi- tol | Pa- ra- graf | Gru- pa/ Titlu col | Ali- ne- at | Denumire indicator | Credite de angajament | | Credite bugetare | | Angajamente bugetare | Angajamente legale | Plati efectuate | Angajamente legale de platit | Cheltuieli efective |
|--------------|----------------------|--------------------|-----------------------------|-------------------|--|-----------------------|------------|------------------|------------|-------------------------|-----------------------|--------------------|------------------------------------|------------------------|
| | | | | | | initiale | definitive | initiale | definitive | | | | | |
| A | | | | | B | 1 | 2 | 3 | 4 | 5 | 6 | 7 | 8=6-7 | 9 |
| | | | 55 | | TITLUL VII ALTE TRANSFERURI | | | 29.000 | 29.000 | 29.000 | 29.000 | 29.000 | | 29.000 |
| | | | 55 | 01 | A. Transferuri interne | | | 29.000 | 29.000 | 29.000 | 29.000 | 29.000 | | 29.000 |
| | | | 55 | 01 | Transferuri din bugetul local catre | | | | | | | | | |
| | | | | 42 | asociatiile de dezvoltare intercomuni- tate | | | 29.000 | 29.000 | 29.000 | 29.000 | 29.000 | | 29.000 |
| 8000 | 02 | | | | Partea V-a ACTIUNI ECONOMICE | | | | 4.254.000 | 4.254.000 | 4.254.000 | 3.455.681 | 798.319 | |
| 8402 | | | | | TRANSPORTURI | | | | 4.254.000 | 4.254.000 | 4.254.000 | 3.455.681 | 798.319 | |
| | | | 01 | | CHELTUIELI CURENTE | | | | 4.042.000 | 4.042.000 | 4.042.000 | 3.243.931 | 798.069 | |
| | | | 58 | | TITLUL X PROIECTE CU FINANTARE DIN | | | | | | | | | |
| | | | | | FONDURI EXTERNE NERAMBURSABILE AFERENTE | | | | | | | | | |
| | | | | | CADRULUI FINANCIAR 2014-2020 | | | | | | | | | |
| | | | 58 | 04 | Programe din Fondul European Agricol de | | | | | | | | | |
| | | | | | Dezvoltare Rurala (FEADR) | | | | 4.042.000 | 4.042.000 | 4.042.000 | 3.243.931 | 798.069 | |
| | | | 58 | 04 | Finantarea externa nerambursabila | | | | 800.000 | 800.000 | 800.000 | 787.509 | 12.491 | |
| | | | 58 | 04 | Cheltuieli neeligibile | | | | 3.242.000 | 3.242.000 | 3.242.000 | 2.456.422 | 785.578 | |
| | | | 70 | | CHELTUIELI DE CAPITAL | | | | 212.000 | 212.000 | 212.000 | 211.750 | 250 | |
| | | | 71 | | TITLUL XV ACTIVE NEFINANCIARE | | | | 212.000 | 212.000 | 212.000 | 211.750 | 250 | |
| | | | 71 | 01 | Active fixe | | | | 212.000 | 212.000 | 212.000 | 211.750 | 250 | |
| | | | 71 | 01 | Alte active fixe | | | | 212.000 | 212.000 | 212.000 | 211.750 | 250 | |
| | | | | | (inclusiv reparatii capitale) | | | | 212.000 | 212.000 | 212.000 | 211.750 | 250 | |
| 9902 | 97 | | | | excedent/deficit sect dezv | | | | -3.903.000 | | | | | |

Conducatorul compartimentului
financiar-contabil

Conducatorul institutiei