

PRIMARIA COMUNEI BUZA
JUDETUL CLUJ
NR. 1919 /22.07.2025

CATRE
DIRECTIA GENERALA REGIONALA A FINANTELOR PUBLICE CLUJ

Alaturat prezentei va inaintam BILANTUL CONTABIL LA DATA DE 30.06.2025 si
anexele acestuia.

PRIMAR
CIOTLAUS ARPAD

CONTABIL
CHETA DANIELA


ROMANIA
JUDETUL CLUJ
PRIMARIA BUZA
Tel.0264-219687;Fax, 0264-219687
Cod fiscal 4426158
e-mail:buzaadm@yahoo.com
Nr. 1919/22.07.2025

DECLARATIE



Avand in vedere Ordinul nr.115/2014 pentru aprobarea Normelor metodologice privind intocmirea si depunerea situatiilor financiare ale institutiilor publice la data de 30 Iunie 2025, potrivit prevederilor art.5.1 cap.V din Ordinul nr.116/2014, ne asumam raspunderea pentru intocmirea situatiilor financiare anuale si confirmam ca;

a) politicile contabile utilizate la intocmirea situatiilor financiare anuale sunt in conformitate cu reglementarile contabile aplicabile;


b) situatiile financiare anuale opera o imagine fidelă a pozitiei financiare, a performantei financiare si a celorlalte informatii referitoare la activitatea desfasurata;

c) persoana juridica isi desfasoara activitatea in conditii de continuitate.

Conducatorul unitatii
CIOTLAUS ARPAD



Conducatorul compartimentului
financiar contabil
CHETA DANIELA



CATRE
DIRECTIA GENERALA REGIONALA A FINANTELOR PUBLICE CLUJ

Alaturat prezentei va inaintam BILANTUL CONTABIL LA DATA DE 30.06.2025 si
anexele acestuia.

CONTABIL
CHETA DANIELA



PRIMAR
CIOTLAUS ARPAD



ROMANIA
JUDETUL CLUJ
PRIMARIA BUZA
Tel.0264-219687;Fax, 0264-219687
Cod fiscal 4426158
e-mail:buzaadm@yahoo.com
Nr. 1919/22.07.2025

DECLARATIE

Avand in vedere Ordinul nr.115/2014 pentru aprobarea Normelor metodologice privind intocmirea si depunerea situatiilor financiare ale institutiilor publice la data de 30 Iunie 2025, potrivit prevederilor art.5.1 cap.V din Ordinul nr.116/2014, ne asumam raspunderea pentru intocmirea situatiilor financiare anuale si confirmam ca;

a) politicile contabile utilizate la intocmirea situatiilor financiare anuale sunt in conformitate cu reglementarile contabile aplicabile;

b) situatiile financiare anuale ofera o imagine fidela a pozitiei financiare, a performantei financiare si a celorlalte informatii referitoare la activitatea desfasurata;

c) persoana juridica isi desfasoara activitatea in conditii de continuitate.

Conducatorul unitatii
CIOTLAUS ARPAD



Conducatorul compartimentului
financiar contabil
CHETA DANIELA



SITUAȚIA FLUXURILOR DE TREZORERIE

la data de 30/06/2025

cod 03

-lei-

| DENUMIREA INDICATORULUI | Cod rand | Total | Casa in lei | 7702 /5211 | 550.11.01 | Total disp. | 6 | 7 | 8 | 9 | 10 | 11 | 12 |
|--|----------|---------|-------------|------------|-----------|-------------|---|---|---|---|----|----|----|
| | | | | | | | | | | | | | |
| NUMERAR DIN ACTIVITATEA OPERATIONALA | 01 | | | | | | | | | | | | |
| Incasari | 02 | 3398591 | 614398 | 2764503 | 19690 | 19690 | | | | | | | |
| Plati | 03 | 2175072 | 614398 | 1540984 | 19690 | 19690 | | | | | | | |
| Numerar net din activitatea operationala (rd. 02-rd.03) | 04 | 1223519 | | 1223519 | | | | | | | | | |
| NUMERAR DIN ACTIVITATEA DE INVESTITII | 05 | | | | | | | | | | | | |
| Incasari | 06 | | | | | | | | | | | | |
| Plati | 07 | 212351 | | 212351 | | | | | | | | | |
| Numerar net din activitatea de investitii (rd.06-07) | 08 | -212351 | | -212351 | | | | | | | | | |
| NUMERAR DIN ACTIVITATEA DE FINANTARE | 09 | | | | | | | | | | | | |
| Incasari | 10 | | | | | | | | | | | | |
| Plati | 11 | | | | | | | | | | | | |
| Numerar net din activitatea de finantare (rd.10-rd.11) | 12 | | | | | | | | | | | | |
| CREȘTEREA (DESCR.) NETA DE NUMERAR SI ECHIV. DE NUMERAR (rd.04+rd.08+rd.12) | 13 | 1011168 | | 1011168 | | | | | | | | | |
| NUMERAR SI ECHIVALENT DE NUMERAR LA INCEPUTUL PERIOADEI | 14 | 3905524 | | 3903024 | 2500 | 2500 | | | | | | | |
| - sume recuperate din excedentul anului precedent | 141 | | | | | | | | | | | | |
| - sume utilizate din excedentul anului precedent | 142 | | | | | | | | | | | | |
| Sume transferate din disponibilul neutilizat la finele anului precedent*** | 143 | | | | | | | | | | | | |
| NUMERAR SI ECHIVALENT DE NUMERAR LA SFARȘITUL PERIOADEI | 15 | 4916692 | | 4914192 | 2500 | 2500 | | | | | | | |

Conducatorul institutiei

CIOTLAUS ARPAD



Conducatorul compartimentului
financiar-contabil

CHEȚA DANIELA

Viza Trezoreriei statului,



SITUATIA FLUXURILOR DE TREZORERIE

la data de 30/06/2025

cod 04

-lei-

| DENUMIREA INDICATORULUI | Cod rand | A | | |
|--|----------|------|---|------|
| | | B | 1 | 2 |
| | | 3 | | |
| NUMERAR DIN ACTIVITATEA OPERATIONALA | 01 | | | |
| Incasari | 02 | | | |
| Plati | 03 | | | |
| Numerar net din activitatea operationala | 04 | | | |
| (rd. 02-rd.03) | | | | |
| NUMERAR DIN ACTIVITATEA DE INVESTITII | 05 | | | |
| Incasari | 06 | | | |
| Plati | 07 | | | |
| Numerar net din activitatea de investitii | 08 | | | |
| (rd.06-07) | | | | |
| NUMERAR DIN ACTIVITATEA DE FINANTARE | 09 | | | |
| Incasari | 10 | | | |
| Plati | 11 | | | |
| Numerar net din activitatea de finantare | 12 | | | |
| (rd.10-rd.11) | | | | |
| CRESTEREA (DESCR.) NETA DE NUMERAR | 13 | | | |
| SI ECHIV. DE NUMERAR | | | | |
| (rd.04+rd.08+rd.12) | | | | |
| NUMERAR SI ECHIVALENT DE NUMERAR | 14 | 2427 | | 2427 |
| LA INCERPUTUL PERIOADEI | | | | |
| NUMERAR SI ECHIVALENT DE NUMERAR | 15 | | | |
| LA SFARSITUL PERIOADEI | | | | |
| 1. Depozite | 16 | | | |
| 2. Disponibilitati la banci in strainatate | 17 | 2427 | | 2427 |

Conducatorul institutiei

CIOTLAUS ARPAD




Conducatorul compartimentului

financiar-contabil

CHETA DANIELA



CONTUL DE EXECUTIE BUGETUL LOCAL - VENITURI
30.06.2025

pag.: 1 -lei-

| Capi- tol | Sub- capi- tol | Pa- ra- graf | Gru- pa/ Titlu | Ar- ti- col | Ali- ne- at | Denumire indicator | Prevederi bugetare anuale aprobate la finele perioadei de raportare | 1 | 2 | Drepturi constatate | | 6 | 7 | 8=3-6-7 | |
|--------------|----------------------|--------------------|----------------------|-------------------|-------------------|---|---|-----------|-----------|---------------------|------------------------|-----------|---------|---------|--------------------|
| | | | | | | | | | | Total din care: | din anii precedenti | | | | din anul curent |
| | | | | | | | | 3=4+5 | 4 | 5 | 6 | 7 | 8=3-6-7 | | |
| A | | | | | | | | B | | | | | | | |
| 0001 | 02 | | | | | TOTAL VENITURI-BUGET LOCAL | 4.992.000 | 2.919.900 | 3.093.350 | 166.522 | 2.926.828 | 2.764.504 | 63.732 | 265.114 | |
| 4990 | | | | | | VENITURI PROPRII | 2.326.000 | 1.322.900 | 1.553.554 | 101.488 | 1.452.066 | 1.224.708 | 63.732 | 265.114 | |
| 0002 | 02 | | | | | I. VENITURI CURENTE | 4.747.000 | 2.674.900 | 2.905.554 | 101.488 | 2.804.066 | 2.576.708 | 63.732 | 265.114 | |
| 0003 | 02 | | | | | A. VENITURI FISCALE | 4.486.000 | 2.452.800 | 2.649.155 | 48.011 | 2.601.144 | 2.437.922 | 63.732 | 147.501 | |
| 0004 | 02 | | | | | A1. IMPOZIT PE VENIT, PROFIT SI CASTIGURI DIN CAPITAL | 1.828.000 | 976.800 | 878.223 | | 878.223 | 878.223 | | | |
| 0005 | 02 | | | | | A1.1 IMPOZIT PE VENIT, PROFIT SI CASTIGURI DIN CAPITAL DE LA PERSOANE JURIDICE | 2.000 | 800 | 6.865 | | 6.865 | 6.865 | | | |
| 0300 | 02 | | | | | A1.2 IMPOZIT PE VENIT, PROFIT SI CASTIGURI DIN CAPITAL DE LA PERSOANE FIZICE | 1.826.000 | 976.000 | 871.358 | | 871.358 | 871.358 | | | |
| 0302 | | | | | | IMPOZIT PE VENIT | 2.000 | 800 | 6.865 | | 6.865 | 6.865 | | | |
| | 18 | | | | | Impozitul pe veniturile din transferul proprietarilor imobiliare din patrimoniul personal | 2.000 | 800 | 6.865 | | 6.865 | 6.865 | | | |
| 0402 | | | | | | COTE SI SUME DEFALCATE DIN IMPOZITUL PE VENIT | 1.826.000 | 976.000 | 871.358 | | 871.358 | 871.358 | | | |
| 0402 | 01 | | | | | Cote defalcate din impozitul pe venit | 265.000 | 126.000 | 127.080 | | 127.080 | 127.080 | | | |
| | 04 | | | | | Sume alocate din cotele defalcate din impozitul pe venit pentru echilibrarea bugetelor locale | 1.071.000 | 600.000 | 497.809 | | 497.809 | 497.809 | | | |
| 0402 | 05 | | | | | Sume repartizate din Fondul la dispozitia Consiliului Judetean | 490.000 | 250.000 | 246.469 | | 246.469 | 246.469 | | | |
| 0700 | 02 | | | | | A3 IMPOZIT SI TAXE PE PROPRIETATE | 157.000 | 91.000 | 249.135 | 22.436 | 226.699 | 132.207 | 40.614 | 76.314 | |

| Capi- tol | Sub- capi- tol | Pa- ra- gra- f | Gru- pa/ Titlu | Ar- ti- col | Ali- ne- at | Denumire indicator | Prevederi anuale aprobate la finele perioadei de raportare | 1 | 2 | Drepturi constatate | | | 6 | 7 | 8=3-6-7 |
|--------------|----------------------|-------------------------|----------------------|-------------------|-------------------|---|---|-----------|-----------|---------------------|------------------------|--------------------|---------|--------|---------|
| | | | | | | | | | | Total din care: | din anii precedenti | din anul curent | | | |
| | | | | | | | A | | B | | 3=4+5 | | | | |
| 0702 | | | | | | IMPOZITE SI TAXE PE PROPRIETATE | | 157.000 | 91.000 | 249.135 | 22.436 | 226.699 | 132.207 | 40.614 | 76.314 |
| | 01 | | | | | Impozit si taxa pe cladiri | 23.000 | 14.000 | 52.446 | 4.930 | 47.516 | 19.867 | 7.753 | 24.826 | |
| | 01 | 01 | | | | Impozit pe cladiri de la persoane fizice | 18.000 | 13.000 | 42.393 | 4.930 | 37.463 | 17.840 | 7.540 | 17.013 | |
| 0702 | 01 | 02 | | | | Impozit si taxa pe cladiri de la persoane juridice | 5.000 | 1.000 | 10.053 | | 10.053 | 2.027 | 213 | 7.813 | |
| 0702 | 02 | | | | | Impozit si taxa pe teren | 122.000 | 65.000 | 195.074 | 16.285 | 178.789 | 111.946 | 32.861 | 50.267 | |
| | 02 | 01 | | | | Impozit pe terenuri de la persoane fizice | 33.000 | 20.000 | 69.527 | 7.172 | 62.355 | 34.807 | 15.493 | 19.227 | |
| 0702 | 02 | 02 | | | | Impozit si taxa pe teren de la persoane juridice | | | 3.297 | | 3.297 | 32 | 3.188 | 77 | |
| 0702 | 02 | 03 | | | | Impozitul pe terenul extravilan + Restante anii anteriori din impozitul pe terenul agricol | 89.000 | 45.000 | 122.250 | 9.113 | 113.137 | 77.107 | 14.180 | 30.963 | |
| 0702 | 03 | | | | | Taxe judiciare de timbru si alte taxe de timbru | 5.000 | 5.000 | 394 | | 394 | 394 | | | |
| 0702 | 50 | | | | | Alte impozite si taxe pe proprietate | 7.000 | 7.000 | 1.221 | 1.221 | | | | 1.221 | |
| 1000 | 02 | | | | | A4 IMPOZITE SI TAXE PE BUNURI SI SERVICII | 2.501.000 | 1.385.000 | 1.520.593 | 25.575 | 1.495.018 | 1.426.509 | 23.118 | 70.966 | |
| 1102 | | | | | | SUME DEFALCATE DIN TVA | 2.421.000 | 1.352.000 | 1.352.000 | | 1.352.000 | 1.352.000 | | | |
| | 02 | | | | | Sume defalcate din taxa pe valoarea adaugata pentru finantarea cheltui- lilor descentralizate la nivelul comunelor, oraselor, municipiilor, sectoarelor si Municipiului Bucuresti | | | 902.000 | | 902.000 | 902.000 | | | |
| 1102 | 06 | | | | | Sume defalcate din taxa pe valoarea adaugata pentru echilibrarea bugetelor locale | 679.000 | 450.000 | 450.000 | | 450.000 | 450.000 | | | |


| Capi- tol | Sub- capi- tol | Pa- ra- gra- f | Gru- pa/ Titlu | Ar- ti- col | Ali- ne- at | Denumire indicator | Prevederi anuale aprobate la finele perioadei de raportare | 1 | 2 | Drepturi constatate | | | 6 | 7 | 8=3-6-7 |
|---|----------------------|-------------------------|----------------------|-------------------|-------------------|--|---|----------|----------|---------------------|------------------------|--------------------|---|---------|---------|
| | | | | | | | | | | Total din care: | din anii precedenti | din anul curent | | | |
| A | | | | | | | B | | | | | | | | |
| | | | | | | | 1 | 2 | 3=4+5 | 4 | 5 | 6 | 7 | 8=3-6-7 | |
| 3602 | 50 | | | | | specialitate DIVERSE VENITURI | 40.000 | 26.200 | 77.048 | 51.977 | 25.071 | 10.408 | | 66.640 | |
| | | | | | | Alte venituri | 6.000 | | 7.419 | 950 | 6.469 | 4.878 | | 2.541 | |
| 3702 | 03 | | | | | Varsaminte din sectiunea de functionare pentru finantarea sectiunii de dezvolt- tate a bugetului local(cu semnul minus) | -102.000 | -102.000 | -104.672 | -104.672 | -104.672 | -104.672 | | | |
| 3702 | 04 | | | | | Varsaminte din sectiunea de functionare IV. SUBVENTII | 102.000 | 102.000 | 104.672 | 10.384 | 104.672 | 104.672 | | | |
| 4100 | 02 | | | | | SUBVENTII DE LA ALTE NIVELE ALE ADMINISTRATIEI PUBLICE | 245.000 | 245.000 | 133.146 | 10.384 | 122.762 | 133.146 | | | |
| 4200 | 02 | | | | | SUBVENTII DE LA BUGETUL DE STAT | 245.000 | 245.000 | 133.146 | 10.384 | 122.762 | 133.146 | | | |
| 4202 | 34 | | | | | Subventii pentru acordarea ajutorului pentru incalzirea locuintei si a suplimentului pentru energie alocate pentru consumul de combustibili solizi si/sau petrolieri | 30.000 | 30.000 | 15.084 | 10.384 | 15.084 | 15.084 | | | |
| 4302 | 31 | | | | | Sume alocate din bugetul AFIR, pentru sustinerea proiectelor din PNDR 2014-2020 | 215.000 | 215.000 | 118.062 | 10.384 | 107.678 | 118.062 | | | |
| 4302 | 49 | | | | | Sume alocate din PNRR aferente asistentiei financiare nerambursabile | 215.000 | 215.000 | 107.678 | 10.384 | 107.678 | 107.678 | | | |
| 4302 | 49 | 01 | | | | Fonduri europene nerambursabile | 180.000 | 180.000 | 90.486 | 10.384 | 90.486 | 90.486 | | | |
| 4802 | 49 | 03 | | | | Sume aferente TVA | 35.000 | 35.000 | 17.192 | 10.384 | 17.192 | 17.192 | | | |
| SUME PRIMITE DE LA UE/ALTI DONATORI IN CONTUL PLATILOR EFECTUATE SI PREFINANNTARI AFERENTE CADRULUI FINANCIAR 2014-2020 | | | | | | | | | 54.650 | 54.650 | | 54.650 | | | |

| Capi- tol | Sub- capi- tol | Pa- ra- graf | Gru- pa/ Titlu | Ar- ti- col | Ali- ne- at | Denumire indicator | Prevederi anuale aprobate la finele perioadei de raportare | Prevederi bugetare timestriale cumulate | Drepturi constatate | | | Incasari realizate | Stingeri pa alte cai decat incasari. | Drepturi constatate de incasat |
|--------------|----------------------|--------------------|----------------------|-------------------|-------------------|--|---|--|---------------------|------------------------|--------------------|-----------------------|--|--------------------------------------|
| | | | | | | | | | Total din care: | din anii precedenti | din anul curent | | | |
| A | | | | | | | 1 | 2 | 3=4+5 | 4 | 5 | 6 | 7 | 8=3-6-7 |
| 4802 | 04 | | | | | Fondul European Agricol de Dezvoltare Rurala (FEADR) | | | 54.650 | 54.650 | | 54.650 | | |
| 4802 | 04 | 01 | | | | Sume primite in contul platilor efectuate in anul curent | | | 54.650 | 54.650 | | 54.650 | | |

Conducatorul institutiei



Conducatorul compartimentului financiar-contabil




CONTUL DE EXECUTIE BUGETUL LOCAL - VENITURI
30.06.2025

SECTIUNEA DE FUNCTIONARE

pag.: 1 -lei-

| Capi- tol | Sub- capi- tol | Pa- ra- graf | Gru- pa/ Titlu | Ar- ti- col | Ali- ne- at | Denumire indicator | Prevederi anuale aprobate la finele perioadei de raportare | 1 | 2 | Drepturi constatate | | 6 | 7 | 8=3-6-7 |
|--------------|----------------------|--------------------|----------------------|-------------------|-------------------|---|---|-----------|-----------|---------------------|------------------------|-----------|--------|---------|
| | | | | | | | | | | Total din care: | din anii precedenti | | | |
| | | | | | | | 3=4+5 | | 4 | | 5 | | 6 | |
| 0001 | 02 | | | | | TOTAL VENITURI-BUGET LOCAL | 4.675.000 | 2.602.900 | 2.815.966 | 101.488 | 2.714.478 | 2.487.120 | 63.732 | 265.114 |
| 4990 | | | | | | VENITURI PROPRII | 2.326.000 | 1.322.900 | 1.553.554 | 101.488 | 1.452.066 | 1.224.708 | 63.732 | 265.114 |
| 0002 | 02 | | | | | I. VENITURI CURENTE | 4.645.000 | 2.572.900 | 2.800.882 | 101.488 | 2.699.394 | 2.472.036 | 63.732 | 265.114 |
| 0003 | 02 | | | | | A. VENITURI FISCALE | 4.486.000 | 2.452.800 | 2.649.155 | 48.011 | 2.601.144 | 2.437.922 | 63.732 | 147.501 |
| 0004 | 02 | | | | | A1. IMPOZIT PE VENIT, PROFIT SI CASTIGURI DIN CAPITAL | 1.828.000 | 976.800 | 878.223 | | 878.223 | 878.223 | | |
| 0005 | 02 | | | | | A1.1 IMPOZIT PE VENIT, PROFIT SI CASTIGURI DIN CAPITAL DE LA PERSOANE JURIDICE | 2.000 | 800 | 6.865 | | 6.865 | 6.865 | | |
| 0300 | 02 | | | | | A1.2 IMPOZIT PE VENIT, PROFIT SI CASTIGURI DIN CAPITAL DE LA PERSOANE FIZICE | 1.826.000 | 976.000 | 871.358 | | 871.358 | 871.358 | | |
| 0302 | | | | | | IMPOZIT PE VENIT | 2.000 | 800 | 6.865 | | 6.865 | 6.865 | | |
| | 18 | | | | | Impozitul pe veniturile din transferul proprietatilor imobiliare din patrimoniul personal | 2.000 | 800 | 6.865 | | 6.865 | 6.865 | | |
| 0402 | | | | | | COTE SI SUME DEFALCATE DIN IMPOZITUL PE VENIT | 1.826.000 | 976.000 | 871.358 | | 871.358 | 871.358 | | |
| 0402 | 01 | | | | | Cote defalcate din impozitul pe venit | 265.000 | 126.000 | 127.080 | | 127.080 | 127.080 | | |
| | 04 | | | | | Sume alocate din cotele defalcate din impozitul pe venit pentru echilibrarea bugetelor locale | 1.071.000 | 600.000 | 497.809 | | 497.809 | 497.809 | | |
| 0402 | 05 | | | | | Sume repartizate din Fondul la dispozitia Consiliului Judetean | 490.000 | 250.000 | 246.469 | | 246.469 | 246.469 | | |
| 0700 | 02 | | | | | A3 IMPOZIT SI TAXE PE PROPRIETATE | 157.000 | 91.000 | 249.135 | 22.436 | 226.699 | 132.207 | 40.614 | 76.314 |

| Capi- tol | Sub- capi- tol | Pa- ra- graf | Gru- pa/ Titlu | Ar- ti- col | Ali- ne- at | Denumire indicator | Prevederi | | Drepturi constatate | | | | | Incasari realizate | Singeri pa alte cai decat Incasari. | Drepturi constatate de Incasat |
|--------------|----------------------|--------------------|----------------------|-------------------|-------------------|---|-----------|-----------|-----------------------------|--------|-----------|-----------|--------|-----------------------|---|--------------------------------------|
| | | | | | | | 1 | 2 | Total din care: 3=4+5 | 4 | 5 | 6 | 7 | | | |
| A | | | | | | B | | | | | | | | | | |
| 0702 | | | | | | IMPOZITE SI TAXE PE PROPRIETATE | 157.000 | 91.000 | 249.135 | 22.436 | 226.699 | 132.207 | 40.614 | 76.314 | | |
| | 01 | | | | | Impozit si taxa pe cladiri | 23.000 | 14.000 | 52.446 | 4.930 | 47.516 | 19.867 | 7.753 | 24.826 | | |
| | 01 | 01 | | | | Impozit pe cladiri de la persoane fizice | 18.000 | 13.000 | 42.393 | 4.930 | 37.463 | 17.840 | 7.540 | 17.013 | | |
| 0702 | 01 | 02 | | | | Impozit si taxa pe cladiri de la persoane juridice | 5.000 | 1.000 | 10.053 | | 10.053 | 2.027 | 213 | 7.813 | | |
| 0702 | 02 | | | | | Impozit si taxa pe teren | 122.000 | 65.000 | 195.074 | 16.285 | 178.789 | 111.946 | 32.861 | 50.267 | | |
| | 02 | 01 | | | | Impozit pe terenuri de la persoane fizice | 33.000 | 20.000 | 69.527 | 7.172 | 62.355 | 34.807 | 15.493 | 19.227 | | |
| 0702 | 02 | 02 | | | | Impozit si taxa pe teren de la persoane juridice | | | 3.297 | | 3.297 | 32 | 3.188 | 77 | | |
| 0702 | 02 | 03 | | | | Impozitul pe terenul extravilan + Restante anii anteriori din impozitul pe terenul agricol | 89.000 | 45.000 | 122.250 | 9.113 | 113.137 | 77.107 | 14.180 | 30.963 | | |
| | 03 | | | | | Taxe judiciare de timbru si alte taxe de timbru | 5.000 | 5.000 | 394 | | 394 | 394 | | | | |
| 0702 | 50 | | | | | Alte impozite si taxe pe proprietate | 7.000 | 7.000 | 1.221 | 1.221 | | | | 1.221 | | |
| 1000 | 02 | | | | | A4 IMPOZITE SI TAXE PE BUNURI SI SERVICII | 2.501.000 | 1.385.000 | 1.520.593 | 25.575 | 1.495.018 | 1.426.509 | 23.118 | 70.966 | | |
| 1102 | | | | | | SUME DEFALCATE DIN TVA | 2.421.000 | 1.352.000 | 1.352.000 | | 1.352.000 | 1.352.000 | | | | |
| | 02 | | | | | Sume defalcate din taxa pe valoarea adaugata pentru finantarea cheltui- rilor descentralizate la nivelul comunelor, oraselor, municipiilor, sectoarelor si Municipiului Bucuresti | | | 902.000 | | 902.000 | 902.000 | | | | |
| 1102 | 06 | | | | | Sume defalcate din taxa pe valoarea adaugata pentru echilibrarea bugetelor locale | 679.000 | 450.000 | 450.000 | | 450.000 | 450.000 | | | | |

| Capi- tol | Sub- capi- tol | Pa- ra- graf | Gru- pa/ Titlu | Ar- ti- col | Alti- ne- at | Denumire indicator | Prevederi anuale aprobate la finele perioadei de raportare | Prevederi bugetare timestriale cumulate | Drepturi constatate | | | Incasari realizate | Stingeri pa alte cai decat incasari. | Drepturi constatate de incasat |
|--------------|----------------------|--------------------|----------------------|-------------------|--------------------|--|---|--|-----------------------------|------------------------|--------------------|-----------------------|--|--------------------------------------|
| | | | | | | | | | Total din care: 3=4+5 | din anii precedenti | din anul curent | | | |
| A | | | | | | B | | | | | | | | |
| 3602 | | | | | | specialitate | 40.000 | 26.200 | 77.048 | 51.977 | 25.071 | 10.408 | | 66.640 |
| | | | | | | DIVERSE VENITURI | 6.000 | | 7.419 | 950 | 6.469 | 4.878 | | 2.541 |
| | 50 | | | | | Alte venituri | 6.000 | | 7.419 | 950 | 6.469 | 4.878 | | 2.541 |
| 3702 | | | | | | TRANSFERRURI VOLUNTARE, ALTELE DECAT SUBVENTIILE | -102.000 | -102.000 | -104.672 | | -104.672 | -104.672 | | |
| | 03 | | | | | Varsaminte din sectiunea de functionare pentru finantarea sectiunii de dezvolt- tate a bugetului local(cu semnul minus) | -102.000 | -102.000 | -104.672 | | -104.672 | -104.672 | | |
| 4100 | 02 | | | | | IV. SUBVENTII | 30.000 | 30.000 | 15.084 | 15.084 | 15.084 | 15.084 | | |
| 4200 | 02 | | | | | SUBVENTII DE LA ALTE NIVELE ALE ADMINISTRATIEI PUBLICE | 30.000 | 30.000 | 15.084 | 15.084 | 15.084 | 15.084 | | |
| 4202 | | | | | | SUBVENTII DE LA BUGETUL DE STAT | 30.000 | 30.000 | 15.084 | 15.084 | 15.084 | 15.084 | | |
| | 34 | | | | | Subventii pentru acordarea ajutorului pentru incalzirea locuintei si a suplimentului pentru energie alocate pentru consumul de combustibili solizi si/sau petrolieri | 30.000 | 30.000 | 15.084 | 15.084 | 15.084 | 15.084 | | |

Conducatorul institutiei


Conducatorul compartimentului
financiar-contabil


CONTUL DE EXECUTIE BUGETUL LOCAL - VENITURI
30.06.2025

SECTIUNEA DE DEZVOLTAIRE


pag.: 1 -lei-

| Capi- tol | Sub- capi- tol | Pa- ra- graf | Gru- pa/ Titlu | Ar- ti- col | Ali- ne- at | Denumire indicator | Prevederi anuale aprobate la finele perioadei de raportare | Prevederi bugetare timestriale cumulate | Drepturi constatate | | | Incasari realizate | Stingeri pa alte cai decat incasari. | Drepturi constatate de incasat |
|--------------|----------------------|--------------------|----------------------|-------------------|-------------------|--|---|--|---------------------|------------------------|--------------------|-----------------------|--|--------------------------------------|
| | | | | | | | | | Total din care: | din anii precedenti | din anul curent | | | |
| A | | | | | | | 1 | 2 | 3=4+5 | 4 | 5 | 6 | 7 | 8=3-6-7 |
| 0001 | 02 | | | | | TOTAL VENITURI-BUGET LOCAL | 317.000 | 317.000 | 277.384 | 65.034 | 212.350 | 277.384 | | |
| 0002 | 02 | | | | | I. VENITURI CURENTE | 102.000 | 102.000 | 104.672 | | 104.672 | 104.672 | | |
| 2900 | 02 | | | | | C. VENITURI NEFISCALE | 102.000 | 102.000 | 104.672 | | 104.672 | 104.672 | | |
| 3300 | 02 | | | | | C2. VANZARI DE BUNURI SI SERVICII | 102.000 | 102.000 | 104.672 | | 104.672 | 104.672 | | |
| 3702 | | | | | | TRANSPERURI VOLUNTARE, ALTELE DECAT SUBVENTIILE | 102.000 | 102.000 | 104.672 | | 104.672 | 104.672 | | |
| 3702 | 04 | | | | | Varsamite din sectiunea de functionare | 102.000 | 102.000 | 104.672 | | 104.672 | 104.672 | | |
| 4100 | 02 | | | | | IV. SUBVENTII | 215.000 | 215.000 | 118.062 | 10.384 | 107.678 | 118.062 | | |
| 4200 | 02 | | | | | SUBVENTII DE LA ALTE NIVELE ALE ADMINISTRATIEI PUBLICE | 215.000 | 215.000 | 118.062 | 10.384 | 107.678 | 118.062 | | |
| 4302 | | 31 | | | | SUBVENTII DE LA ALTE ADMINISTRATII | 215.000 | 215.000 | 118.062 | 10.384 | 107.678 | 118.062 | | |
| | | | | | | Sume alocate din bugetul AFIR, pentru sustinerea proiectelor din PNDR 2014-2020 | | | 10.384 | 10.384 | | 10.384 | | |
| 4302 | 49 | | | | | Sume alocate din PNRR aferente asistentei financiare nerambursabile | 215.000 | 215.000 | 107.678 | | 107.678 | 107.678 | | |
| 4302 | 49 | 01 | | | | Fonduri europene nerambursabile | 180.000 | 180.000 | 90.486 | | 90.486 | 90.486 | | |
| | | | | | | Sume aferente TVA | 35.000 | 35.000 | 17.192 | | 17.192 | 17.192 | | |
| 4802 | | | | | | SUME PRIMITE DE LA UE/ALTI DONATORI IN CONTUL PLATILOR EFECTUATE SI PREFINANATARI | | | 54.650 | | 54.650 | 54.650 | | |
| | | | | | | AFERENTE CADRULUI FINANCIAR 2014-2020 | | | 54.650 | | 54.650 | 54.650 | | |
| 4802 | 04 | | | | | Fondul European Agricol de Dezvoltare Rurala (FEADR) | | | 54.650 | | 54.650 | 54.650 | | |
| 4802 | 04 | 01 | | | | Sume primite in contul platilor efectuate in anul curent | | | 54.650 | | 54.650 | 54.650 | | |

Conducatorul institutiei



Conducatorul compartimentului
financiar-contabil



| Capi- tol | Sub- capi- tol | Pa- ra- graf | Gru- pa/ Titlu | Ar- ti- col | Ali- ne- at | Denumire indicator | Credite de angajament | | Credite bugetare | | Angajamente bugetare | Angajamente legale | Plati efectuate | Angajamente legale de plati | Cheltuieli efective |
|--------------|----------------------|--------------------|----------------------|-------------------|-------------------|--|-----------------------|------------|------------------|------------|-------------------------|-----------------------|--------------------|-----------------------------------|------------------------|
| | | | | | | | initiale | definitive | initiale | definitive | | | | | |
| A | | | | | | | B | | | | | | | | |
| | | | | | | | 1 | 2 | 3 | 4 | 5 | 6 | 7 | 8=6-7 | 9 |
| | | | | | | invaliditati | | | 1.611.000 | 834.000 | 834.000 | 834.000 | 758.855 | 75.145 | 692.370 |
| 6802 | 05 | 02 | | | | Asistenta sociala in caz de invaliditate | | | 1.611.000 | 834.000 | 834.000 | 834.000 | 758.855 | 75.145 | 692.370 |
| 6802 | 15 | | | | | Prevenirea excluderii sociale | | | 30.000 | 30.000 | 30.000 | 30.000 | 14.864 | 15.136 | 14.864 |
| 6802 | 15 | 01 | | | | Ajutor social | | | 30.000 | 30.000 | 30.000 | 30.000 | 14.864 | 15.136 | 14.864 |
| 7000 | 02 | | | | | Parca IV-a-SERVICIIL SI DEZVOLTARE PUBLICA, LOCUINTE, MEDIU SI APE LOCUINTE, SERVICIIL SI DEZVOLTARE PUBLICA | | | 345.000 | 229.500 | 229.500 | 229.500 | 42.591 | 186.909 | 42.591 |
| 7002 | | | | | | Iluminat public si electrificari | | | 273.000 | 174.000 | 174.000 | 174.000 | 41.919 | 132.081 | 41.919 |
| 7402 | 06 | | | | | PROTECTIA MEDIULUI | | | 72.000 | 55.500 | 55.500 | 55.500 | 672 | 54.828 | 672 |
| 7402 | 05 | | | | | Salubritate si gestiunea deseurilor | | | 32.000 | 30.500 | 30.500 | 30.500 | 672 | 29.828 | 672 |
| 7402 | 05 | 01 | | | | Salubritate | | | 32.000 | 30.500 | 30.500 | 30.500 | 672 | 29.828 | 672 |
| 7402 | 06 | | | | | Canalizarea si tratarea apelor reziduale | | | 40.000 | 25.000 | 25.000 | 25.000 | | 25.000 | |
| 8000 | 02 | | | | | Parca V-a-ACTIUNI ECONOMICE | | | 530.000 | 467.000 | 467.000 | 467.000 | 41.650 | 425.350 | 41.650 |
| 8402 | | | | | | TRANSPORTURI | | | 530.000 | 467.000 | 467.000 | 467.000 | 41.650 | 425.350 | 41.650 |
| 8402 | 03 | | | | | Transport rutier | | | 530.000 | 467.000 | 467.000 | 467.000 | 41.650 | 425.350 | 41.650 |
| 8402 | 03 | 01 | | | | Drumuri si poduri | | | 530.000 | 467.000 | 467.000 | 467.000 | 41.650 | 425.350 | 41.650 |
| 9802 | | | | | | EXCEDENT | | | | | | | 1.011.169 | | |
| 9902 | | | | | | EXCEDENT/DEFICIT | | | 353.000 | 357.000 | | | | | |

| Capi- tol | Sub- capi- tol | Pa- ra- graf | Titu- lu | Ar- ti- col | Ali- ne- at | Denumire indicator | Credite de angajament | | Credite bugetare | | Angajamente bugetare | Angajamente legale | Plati efectuate | Angajamente legale de platit | Cheltuieli efective |
|--------------|----------------------|--------------------|-------------|-------------------|-------------------|---|-----------------------|-----------------|------------------|-----------------|-------------------------|-----------------------|--------------------|------------------------------------|------------------------|
| | | | | | | | 1 initiale | 2 definitive | 3 initiale | 4 definitive | | | | | |
| | | | | | | | A | B | | | | | | | |
| | | | | | | caracter functional | | | 424.000 | 122.000 | 122.000 | 122.000 | 24.372 | 97.628 | 24.372 |
| | | | | | | Alte bunuri si servicii pentru intretinere si functionare | 20 | 01 | 30 | 585.000 | 329.900 | 329.900 | 124.921 | 204.979 | 121.599 |
| | | | | | | Reparatii curente | 20 | 02 | | 360.000 | 306.000 | 306.000 | 4.370 | 301.630 | 4.370 |
| | | | | | | Bunuri de natura obiectelor de inventar | 20 | 05 | | 15.000 | 13.000 | 13.000 | 2.738 | 10.262 | |
| | | | | | | Alte obiecte de inventar | 20 | 05 | 30 | 15.000 | 13.000 | 13.000 | 2.738 | 10.262 | |
| | | | | | | Deplasari, deplasari, transferari | 20 | 06 | | 18.000 | 10.500 | 10.500 | 2.135 | 8.365 | 2.135 |
| | | | | | | Deplasari interne, deplasari, transferari | 20 | 06 | 01 | 18.000 | 10.500 | 10.500 | 2.135 | 8.365 | 2.135 |
| | | | | | | Carti, publicatii si materiale documentare | 20 | 11 | | 3.000 | 3.000 | 3.000 | 2.982 | 18 | 2.982 |
| | | | | | | Pregatire profesionala | 20 | 13 | | 5.000 | 3.000 | 3.000 | 619 | 2.381 | 619 |
| | | | | | | Protectia muncii | 20 | 14 | | 2.000 | 1.000 | 1.000 | 900 | 100 | 900 |
| | | | | | | Alte cheltuieli | 20 | 30 | | 213.000 | 132.400 | 132.400 | 23.920 | 108.480 | 23.920 |
| | | | | | | Alte cheltuieli cu bunuri si servicii | 20 | 30 | 30 | 213.000 | 132.400 | 132.400 | 23.920 | 108.480 | 23.920 |
| | | | | | | TITLUL VII ALTE TRANSFERURI | 55 | | | 29.000 | 29.000 | 29.000 | | 29.000 | |
| | | | | | | A. Transferuri interne | 55 | 01 | | 29.000 | 29.000 | 29.000 | | 29.000 | |
| | | | | | | Transferuri din bugetul local catre asociatiile de dezvoltare intercomuni- tate | 55 | 01 | 42 | 29.000 | 29.000 | 29.000 | | 29.000 | |
| | | | | | | TITLUL VIII ASISTENTA SOCIALA | 57 | | | 29.000 | 29.000 | 29.000 | 525.279 | 78.721 | 533.499 |
| | | | | | | Ajutoare sociale | 57 | 02 | | 1.156.000 | 604.000 | 604.000 | 525.279 | 78.721 | 533.499 |
| | | | | | | Ajutoare sociale in numerar | 57 | 02 | 01 | 1.156.000 | 604.000 | 604.000 | 525.279 | 78.721 | 533.499 |
| | | | | | | Tichete de cresa si tichete sociale pentru gradinita | 57 | 02 | 03 | 1.140.000 | 596.000 | 596.000 | 522.375 | 73.625 | 530.595 |
| | | | | | | TITLUL X PROIECTE CU FINANTARE DIN FONDURI EXTERNE NERAMBURSABILE AFERENTE | 58 | | | 16.000 | 8.000 | 8.000 | 2.904 | 5.096 | 2.904 |

| Capi- tol | Sub- capi- tol | Pa- ra- graf | Gru- pa/ Titlu | Ar- ti- col | Ali- ne- at | Denumire indicator | Credite de angajament | | Credite bugetare | | Angajamente bugetare | Angajamente legale | Plati efectuate | Angajamente legale de platit | Cheltuieli efective |
|--------------|----------------------|--------------------|----------------------|-------------------|-------------------|--|-----------------------|-----------------|------------------|-----------------|-------------------------|-----------------------|--------------------|------------------------------------|------------------------|
| | | | | | | | 1 initiale | 2 definitive | 3 initiale | 4 definitive | | | | | |
| A | | | | | | | B | | | | | | | | |
| | | | | | | | 1 | 2 | 3 | 4 | 5 | 6 | 7 | 8=6-7 | 9 |
| | | | | | | afara unitatii | | | 97.000 | 55.000 | 55.000 | 55.000 | 42.186 | 12.814 | 45.402 |
| | | | | | | Alocatii pentru transportul la si de la | | | | | | | | | |
| | | | | | | locul de munca | | | 16.200 | 12.000 | 12.000 | 12.000 | 8.930 | 3.070 | 8.930 |
| | | | | | | Indemnizatii de hrana | | | 26.000 | 16.000 | 16.000 | 16.000 | 12.246 | 3.754 | 13.013 |
| | | | | | | Cheltuieli salariale in natura | | | 10.000 | | | | | | |
| | | | | | | Vouchere de vacanta | | | 10.000 | | | | | | |
| | | | | | | Contributii | | | 20.000 | 16.000 | 16.000 | 16.000 | 10.044 | 5.956 | 10.255 |
| | | | | | | Contributia asiguratorie pentru munca | | | 20.000 | 16.000 | 16.000 | 16.000 | 10.044 | 5.956 | 10.255 |
| | | | | | | TITLUL II BUNURI SI SERVICII | | | 1.155.200 | 553.000 | 553.000 | 553.000 | 145.773 | 407.227 | 133.273 |
| | | | | | | Bunuri si servicii | | | 862.200 | 354.600 | 354.600 | 354.600 | 119.820 | 234.780 | 107.320 |
| | | | | | | Furnituri de birou | | | 10.000 | 6.000 | 6.000 | 6.000 | 2.283 | 3.717 | 2.283 |
| | | | | | | Materiale pentru curatenie | | | 10.000 | 8.000 | 8.000 | 8.000 | 4.773 | 3.227 | 4.773 |
| | | | | | | Incalziti, iluminat si forta motrica | | | 30.000 | 18.000 | 18.000 | 18.000 | 2.761 | 15.239 | 2.761 |
| | | | | | | Apa, canal si salubritate | | | 2.000 | 1.000 | 1.000 | 1.000 | 411 | 589 | 411 |
| | | | | | | Carburanti si lubrifianti | | | 61.200 | 25.200 | 25.200 | 25.200 | 25.000 | 200 | 12.500 |
| | | | | | | Piese de schimb | | | 5.000 | 5.000 | 5.000 | 5.000 | | 5.000 | |
| | | | | | | Posta, telecomunicatii, radio, tv, internet | | | 14.000 | 10.000 | 10.000 | 10.000 | 4.660 | 5.340 | 4.660 |
| | | | | | | Materiale si prestari de servicii cu caracter functional | | | 420.000 | 120.000 | 120.000 | 120.000 | 24.372 | 95.628 | 24.372 |
| | | | | | | Alte bunuri si servicii pentru intretinere si functionare | | | 310.000 | 161.400 | 161.400 | 161.400 | 55.560 | 105.840 | 55.560 |
| | | | | | | Reparatii curente | | | 60.000 | 50.000 | 50.000 | 50.000 | | 50.000 | |
| | | | | | | Bunuri de natura obiectelor de inventar | | | 10.000 | 10.000 | 10.000 | 10.000 | | 10.000 | |
| | | | | | | Alte obiecte de inventar | | | 10.000 | 10.000 | 10.000 | 10.000 | | 10.000 | |
| | | | | | | Deplasari, detasari, transferari | | | 10.000 | 6.000 | 6.000 | 6.000 | 2.033 | 3.967 | 2.033 |

| Capi- tol | Sub- capi- tol | Pa- ra- graf | Gru- pa/ Titlu | Ar- ti- col | Ali- ne- at | Denumire indicator | Credite de angajament | | Credite bugetare | | Angajamente bugetare | Angajamente legale | Plati efectuate | Angajamente legale de plati | Cheltuieli efective |
|--------------|----------------------|--------------------|----------------------|-------------------|-------------------|--|-----------------------|-----------------|------------------|-----------------|-------------------------|-----------------------|--------------------|-----------------------------------|------------------------|
| | | | | | | | 1 initiale | 2 definitive | 3 initiale | 4 definitive | | | | | |
| A | | | | | | B | | | | | | | | | |
| | | | | | | | 10.000 | 6.000 | 6.000 | 6.000 | 6.000 | 2.033 | 3.967 | 2.033 | |
| | | | | | | Deplasari interne, detasari, transferari | 213.000 | 132.400 | 132.400 | 132.400 | 132.400 | 23.920 | 108.480 | 23.920 | |
| | | | | | | Alte cheltuieli | 213.000 | 132.400 | 132.400 | 132.400 | 132.400 | 23.920 | 108.480 | 23.920 | |
| | | | | | | Alte cheltuieli cu bunuri si servicii | | | | | | | | | |
| | | | | | | TITLUL X PROIECTE CU FINANTARE DIN | | | | | | | | | |
| | | | | | | FONDURI EXTERNE NERAMBURSABILE AFERENTE | | | | | | | | | |
| | | | | | | CADRULUI FINANCIAR 2014-2020 | | | | | | | | | |
| | | | | | | Programe din Fondul European Agricol de | | | | | | | | | |
| | | | | | | Dezvoltare Rurala (FEADR) | 48.000 | 48.000 | 48.000 | 48.000 | 48.000 | 47.600 | 400 | 400 | |
| | | | | | | Cheltuieli neeligibile | 48.000 | 48.000 | 48.000 | 48.000 | 48.000 | 47.600 | 400 | 400 | |
| | | | | | | CHELTUIELI DE CAPITAL | 4.000 | 4.000 | 4.000 | 4.000 | 4.000 | 3.522 | 478 | 478 | |
| | | | | | | TITLUL XV ACTIVE NEFINANCIARE | 4.000 | 4.000 | 4.000 | 4.000 | 4.000 | 3.522 | 478 | 478 | |
| | | | | | | Active fixe | 4.000 | 4.000 | 4.000 | 4.000 | 4.000 | 3.522 | 478 | 478 | |
| | | | | | | Alte active fixe (inclusiv reparatii | | | | | | | | | |
| | | | | | | capitale) | 4.000 | 4.000 | 4.000 | 4.000 | 4.000 | 3.522 | 478 | 478 | |
| | | | | | | 6500 02 | 2.401.600 | 1.466.400 | 1.466.400 | 1.466.400 | 1.466.400 | 1.088.558 | 377.842 | 902.469 | |
| | | | | | | Parca III-a-CHELTUIELI SOCIAL-CULTURALE | 517.000 | 410.000 | 410.000 | 410.000 | 410.000 | 208.625 | 201.375 | 88.997 | |
| | | | | | | INVATAMANT | 448.000 | 341.000 | 341.000 | 341.000 | 341.000 | 196.725 | 144.275 | 88.997 | |
| | | | | | | CHELTUIELI CURENTE | 40.000 | 23.000 | 23.000 | 23.000 | 23.000 | 15.443 | 7.557 | 15.443 | |
| | | | | | | TITLUL I CHELTUIELI DE PERSONAL | 40.000 | 23.000 | 23.000 | 23.000 | 23.000 | 15.443 | 7.557 | 15.443 | |
| | | | | | | Cheltuieli salariale in bani | 40.000 | 23.000 | 23.000 | 23.000 | 23.000 | 15.443 | 7.557 | 15.443 | |
| | | | | | | Alocatii pentru transportul la si de la | | | | | | | | | |
| | | | | | | looul de munca | 40.000 | 23.000 | 23.000 | 23.000 | 23.000 | 15.443 | 7.557 | 15.443 | |
| | | | | | | TITLUL II BUNURI SI SERVICII | 167.000 | 87.000 | 87.000 | 87.000 | 87.000 | 62.901 | 24.099 | 62.851 | |
| | | | | | | Bunuri si servicii | 125.000 | 63.500 | 63.500 | 63.500 | 63.500 | 51.292 | 12.208 | 53.980 | |
| | | | | | | Furnituri de birou | 4.200 | 1.500 | 1.500 | 1.500 | 1.500 | 1.188 | 312 | 1.240 | |
| | | | | | | Materiale pentru curatenie | 4.000 | 2.000 | 2.000 | 2.000 | 2.000 | 1.223 | 777 | 28 | |
| | | | | | | Incalziti, iluminat si forta motrica | 48.000 | 29.500 | 29.500 | 29.500 | 29.500 | 27.200 | 2.300 | 27.200 | |

| Capi- tol | Sub- capi- tol | Pa- ra- graf | Gru- pa/ Titlu | Ar- ti- col | Ali- ne- at | Denumire indicator | Credite de angajament | | Credite bugetare | | Angajamente bugetare | Angajamente legale | Plati efectuate | Angajamente legale de plati | Cheltuieli efective |
|--------------|----------------------|--------------------|----------------------|-------------------|-------------------|--|-----------------------|-----------------|------------------|-----------------|-------------------------|-----------------------|--------------------|-----------------------------------|------------------------|
| | | | | | | | 1 initiale | 2 definitive | 3 initiale | 4 definitive | | | | | |
| A | | | | | | | B | | | | | | | | |
| | | | | | | | 1 | 2 | 3 | 4 | 5 | 6 | 7 | 8=6-7 | 9 |
| | | | 20 | 01 | 04 | Apa, canal si salubritate | | | 6.500 | 4.000 | 4.000 | 4.000 | 2.689 | 1.311 | 2.689 |
| | | | 20 | 01 | 05 | Carburanti si lubrifianti | | | 7.600 | | | | | | 7.152 |
| | | | 20 | 01 | 06 | Piese de schimb | | | 4.500 | 1.500 | 1.500 | 1.500 | 475 | 1.025 | 475 |
| | | | 20 | 01 | 08 | Posta, telecomunicatii, radio, tv, internet | | | 6.200 | 3.000 | 3.000 | 3.000 | 712 | 2.288 | 713 |
| | | | 20 | 01 | 30 | Alte bunuri si servicii pentru intretinere si functionare | | | 44.000 | 22.000 | 22.000 | 22.000 | 17.805 | 4.195 | 14.483 |
| | | | 20 | 02 | | Reparatii curente | | | 20.000 | 10.000 | 10.000 | 10.000 | 4.370 | 5.630 | 4.370 |
| | | | 20 | 05 | | Bunuri de natura obiectelor de inventar | | | 5.000 | 3.000 | 3.000 | 3.000 | 2.738 | 262 | |
| | | | 20 | 05 | 30 | Alte obiecte de inventar | | | 5.000 | 3.000 | 3.000 | 3.000 | 2.738 | 262 | |
| | | | 20 | 06 | | Deplasari, deplasari, transferari | | | 7.000 | 3.500 | 3.500 | 3.500 | | 3.500 | |
| | | | 20 | 06 | 01 | Deplasari intern, deplasari, transferari | | | 7.000 | 3.500 | 3.500 | 3.500 | | 3.500 | |
| | | | 20 | 11 | | Carti, publicatii si materiale documentare | | | 3.000 | 3.000 | 3.000 | 3.000 | 2.982 | 18 | 2.982 |
| | | | 20 | 13 | | Pregatire profesionala | | | 5.000 | 3.000 | 3.000 | 3.000 | 619 | 2.381 | 619 |
| | | | 20 | 14 | | Protectia muncii | | | 2.000 | 1.000 | 1.000 | 1.000 | 900 | 100 | 900 |
| | | | 57 | 02 | | TITLUL VIII ASISTENTA SOCIALA | | | 26.000 | 16.000 | 16.000 | 16.000 | 10.703 | 5.297 | 10.703 |
| | | | 57 | 02 | | Ajutoare sociale | | | 26.000 | 16.000 | 16.000 | 16.000 | 10.703 | 5.297 | 10.703 |
| | | | 57 | 02 | 01 | Ajutoare sociale in numerar | | | 10.000 | 8.000 | 8.000 | 8.000 | 7.799 | 201 | 7.799 |
| | | | 57 | 02 | 03 | Tichete de cresa si tichete sociale pentru gradinita | | | 16.000 | 8.000 | 8.000 | 8.000 | 2.904 | 5.096 | 2.904 |
| | | | 60 | | | Titlul XII PROIECTE CU FINANTARE DIN SUMELE REPREZENTAND ASISTENTA FINANCIARA NERAMBURSABILA | | | | | | | | | |
| | | | 60 | | | AFERENTA PNRR | | | 215.000 | 215.000 | 215.000 | 215.000 | 107.678 | 107.322 | |
| | | | 60 | 01 | | Fonduri europene nerambursabile | | | 180.000 | 180.000 | 180.000 | 180.000 | 90.486 | 89.514 | |

| Capi- tol | Sub- capi- tol | Pa- ra- graf | Gr- pa/ Titlu | Ar- ti- col | Ali- ne- at | Denumire indicator | Credite de angajament | | Credite bugetare | | Angajamente bugetare | Angajamente legale | Plati efectuate | Angajamente legale de plati | Cheltuieli efective |
|--------------|----------------------|--------------------|---------------------|-------------------|-------------------|--|-----------------------|------------|------------------|------------|-------------------------|-----------------------|--------------------|-----------------------------------|------------------------|
| | | | | | | | initiale | definitive | initiale | definitive | | | | | |
| A | | | | | | B | | | | | | | | | |
| | | | | | | | 1 | 2 | 3 | 4 | 5 | 6 | 7 | 8=6-7 | 9 |
| | | | 60 | 03 | | Sume aferente TVA | | | 35.000 | 35.000 | 35.000 | 35.000 | 17.192 | 17.808 | |
| | | | 70 | | | CHELTUIELI DE CAPITAL | | | 69.000 | 69.000 | 69.000 | 69.000 | 11.900 | 57.100 | |
| | | | 71 | | | TITLUL XV ACTIVE NEFINANCIARE | | | 69.000 | 69.000 | 69.000 | 69.000 | 11.900 | 57.100 | |
| | | | 71 | 01 | | Active fixe | | | 69.000 | 69.000 | 69.000 | 69.000 | 11.900 | 57.100 | |
| | | | 71 | 01 | 01 | Constructii | | | 34.000 | 34.000 | 34.000 | 34.000 | | 34.000 | |
| | | | 71 | 01 | 30 | Alte active fixe (inclusiv reparatii capitale) | | | 35.000 | 35.000 | 35.000 | 35.000 | 11.900 | 23.100 | |
| 6602 | | | | | | SANATATE | | | 15.000 | 15.000 | 15.000 | 15.000 | | 15.000 | |
| | | | 01 | | | CHELTUIELI CURENTE | | | 15.000 | 15.000 | 15.000 | 15.000 | | 15.000 | |
| | | | 20 | | | TITLUL II BUNURI SI SERVICII | | | 15.000 | 15.000 | 15.000 | 15.000 | | 15.000 | |
| | | | 20 | 01 | | Bunuri si servicii | | | 15.000 | 15.000 | 15.000 | 15.000 | | 15.000 | |
| | | | 20 | 01 | 30 | Alte bunuri si servicii pentru intretinere si functionare | | | 15.000 | 15.000 | 15.000 | 15.000 | | 15.000 | |
| 6702 | | | | | | CULTURA, RECREERE SI RELIGIE | | | 228.600 | 177.400 | 177.400 | 177.400 | 106.214 | 71.186 | 106.238 |
| | | | 01 | | | CHELTUIELI CURENTE | | | 228.600 | 177.400 | 177.400 | 177.400 | 106.214 | 71.186 | 106.238 |
| | | | 10 | | | TITLUL I CHELTUIELI DE PERSONAL | | | 83.600 | 44.400 | 44.400 | 44.400 | 39.890 | 4.510 | 39.914 |
| | | | 10 | 01 | | Cheltuieli salariale in bani | | | 80.000 | 43.400 | 43.400 | 43.400 | 39.074 | 4.326 | 39.097 |
| | | | 10 | 01 | 01 | Salarii de baza | | | 69.800 | 38.000 | 38.000 | 38.000 | 34.296 | 3.704 | 34.319 |
| | | | 10 | 01 | 15 | Alocatii pentru transportul la si de la locul de munca | | | 6.000 | 3.000 | 3.000 | 3.000 | 2.696 | 304 | 2.696 |
| | | | 10 | 01 | 17 | Indemnizatii de hrana | | | 4.200 | 2.400 | 2.400 | 2.400 | 2.082 | 318 | 2.082 |
| | | | 10 | 02 | | Cheltuieli salariale in natura | | | 1.600 | | | | | | |
| | | | 10 | 02 | 06 | Vouchere de vacanta | | | 1.600 | | | | | | |
| | | | 10 | 03 | | Contributii | | | 2.000 | 1.000 | 1.000 | 1.000 | 816 | 184 | 817 |
| | | | 10 | 03 | 07 | Contributia asiguratorie pentru munca | | | 2.000 | 1.000 | 1.000 | 1.000 | 816 | 184 | 817 |
| | | | 20 | | | TITLUL II BUNURI SI SERVICII | | | 115.000 | 103.000 | 103.000 | 103.000 | 36.324 | 66.676 | 36.324 |

| Capi- tol | Sub- capi- tol | Pa- ra- graf | Gru- pa/ Titlu | Ar- ti- col | Ali- ne- at | Denumire indicator | Credite de angajament | | Credite bugetare | | Angajamente bugetare | Angajamente legale | Plati efectuate | Angajamente legale de platit | Cheltuieli efective |
|--------------|----------------------|--------------------|----------------------|-------------------|-------------------|--|-----------------------|-----------------|------------------|-----------------|-------------------------|-----------------------|--------------------|------------------------------------|------------------------|
| | | | | | | | 1 initiale | 2 definitive | 3 initiale | 4 definitive | | | | | |
| | | | A | | | | | | | | | | | | |
| | | | 20 | 01 | | Bunuri si servicii | | | 84.000 | 72.000 | 72.000 | 72.000 | 36.222 | 35.778 | 36.222 |
| | | | 20 | 01 | 03 | Incalziti, iluminati si forta motrica | | | 18.000 | 13.500 | 13.500 | 13.500 | 5.094 | 8.406 | 5.094 |
| | | | 20 | 01 | 04 | Apa, canal si salubritate | | | 2.000 | 1.500 | 1.500 | 1.500 | 1.128 | 372 | 1.128 |
| | | | 20 | 01 | 09 | Materiale si prestari de servicii cu caracter functional | | | 4.000 | 2.000 | 2.000 | 2.000 | | 2.000 | |
| | | | 20 | 01 | 30 | Alte bunuri si servicii pentru intretinere si functionare | | | 60.000 | 55.000 | 55.000 | 55.000 | 30.000 | 25.000 | 30.000 |
| | | | 20 | 02 | | Reparatii curente | | | 30.000 | 30.000 | 30.000 | 30.000 | 102 | 898 | 102 |
| | | | 20 | 06 | | Deplasari, detasari, transferari | | | 1.000 | 1.000 | 1.000 | 1.000 | 102 | 898 | 102 |
| | | | 20 | 06 | 01 | Deplasari interne, detasari, transferari | | | 1.000 | 1.000 | 1.000 | 1.000 | 102 | 898 | 102 |
| | | | 59 | | | TTTLUL XI ALTE CHELTUIELI | | | 30.000 | 30.000 | 30.000 | 30.000 | 30.000 | 30.000 | 30.000 |
| | | | 59 | 12 | | Sustinerea cultelor | | | 30.000 | 30.000 | 30.000 | 30.000 | 30.000 | 30.000 | 30.000 |
| 6802 | | | | | | ASIGURARI SI ASISTENTA SOCIALA | | | 1.641.000 | 864.000 | 864.000 | 864.000 | 773.719 | 90.281 | 707.234 |
| | | | 01 | | | CHELTUIELI CURENTE | | | 1.641.000 | 864.000 | 864.000 | 864.000 | 773.719 | 90.281 | 707.234 |
| | | | 10 | | | TTTLUL I CHELTUIELI DE PERSONAL | | | 511.000 | 276.000 | 276.000 | 276.000 | 259.143 | 16.857 | 184.438 |
| | | | 10 | 01 | | Cheltuieli salariale in bani | | | 499.000 | 270.000 | 270.000 | 270.000 | 255.308 | 14.692 | 180.431 |
| | | | 10 | 01 | 01 | Salarii de baza | | | 464.000 | 246.000 | 246.000 | 246.000 | 241.428 | 4.572 | 166.204 |
| | | | 10 | 01 | 17 | Indemnizatii de hrana | | | 35.000 | 24.000 | 24.000 | 24.000 | 13.880 | 10.120 | 14.227 |
| | | | 10 | 03 | | Contributii | | | 12.000 | 6.000 | 6.000 | 6.000 | 3.835 | 2.165 | 4.007 |
| | | | 10 | 03 | 07 | Contributia asiguratorie pentru munca | | | 12.000 | 6.000 | 6.000 | 6.000 | 3.835 | 2.165 | 4.007 |
| | | | 57 | | | TTTLUL VIII ASISTENTA SOCIALA | | | 1.130.000 | 588.000 | 588.000 | 588.000 | 514.576 | 73.424 | 522.796 |
| | | | 57 | 02 | | Ajutoare sociale | | | 1.130.000 | 588.000 | 588.000 | 588.000 | 514.576 | 73.424 | 522.796 |
| | | | 57 | 02 | 01 | Ajutoare sociale in numerar | | | 1.130.000 | 588.000 | 588.000 | 588.000 | 514.576 | 73.424 | 522.796 |
| 7000 | 02 | | | | | Partea IV-a-SERVICIILOR SI DEZVOLTARE PUBLICA, LOCUINTE, MEDIU SI APE | | | 345.000 | 229.500 | 229.500 | 229.500 | 42.591 | 186.909 | 42.591 |
| 7002 | | | | | | LOCUINTE, SERVICIILOR SI DEZVOLTARE PUBLICA | | | 273.000 | 174.000 | 174.000 | 174.000 | 41.919 | 132.081 | 41.919 |

| Capi- tol | Sub- capi- tol | Pa- ra- gra- fi Titlu | Gru- pa/ ti- col | Ar- ti- col | Ali- ne- at | Denumire indicator | Credite de angajament | | Credite bugetare | | Angajamente bugetare | Angajamente legale | Plati efectuate | Angajamente legale de plati | Cheltuieli efective |
|--------------|----------------------|-----------------------------------|---------------------------|-------------------|-------------------|---|-----------------------|-----------------|------------------|-----------------|-------------------------|-----------------------|--------------------|-----------------------------------|------------------------|
| | | | | | | | 1 initiale | 2 definitive | 3 initiale | 4 definitive | | | | | |
| A | | | | | | B | | | | | | | | | |
| 20 | 01 | | | | | Bunuri si servicii | | | 29.000 | | | | | | |
| 20 | 01 | | 30 | | | Alte bunuri si servicii pentru intretinere si functionare | | | 29.000 | | | | | | |
| 20 | 02 | | | | | Reparatii curente | | | 250.000 | 216.000 | 216.000 | 216.000 | | 216.000 | 216.000 |
| 58 | | | | | | TITLUL X PROIECTE CU FINANTARE DIN FONDURI EXTERNE NERAMBURSABILE AFERENTE CADRULUI FINANCIAR 2014-2020 | | | | | | | | | |
| 58 | 04 | | | | | Programe din Fondul European Agricol de Dezvoltare Rurala (FEADR) | | | 42.000 | 42.000 | 42.000 | 42.000 | 41.650 | 42.000 | 350 |
| 58 | 04 | 03 | | | | Cheltuieli necuizibile | | | 42.000 | 42.000 | 42.000 | 42.000 | 41.650 | 42.000 | 350 |
| 70 | | | | | | CHELTUIELI DE CAPITAL | | | 209.000 | 209.000 | 209.000 | 209.000 | | 209.000 | 209.000 |
| 71 | | | | | | TITLUL XV ACTIVE NEFINANCIARE | | | 209.000 | 209.000 | 209.000 | 209.000 | | 209.000 | 209.000 |
| 71 | 01 | | | | | Active fixe | | | 209.000 | 209.000 | 209.000 | 209.000 | | 209.000 | 209.000 |
| 71 | 01 | | 30 | | | Alte active fixe (inclusiv reparatii capitale) | | | 209.000 | 209.000 | 209.000 | 209.000 | | 209.000 | 209.000 |

Conducatorul institutiei


Conducatorul compartimentului
financiar-contabil


CONTUL DE EXECUTIE BUGETUL LOCAL - CHELTUIELI
30.06.2025

SECTIUNEA DE FUNCTIONARE

pag.: 1 -le-

| Capi- tol | Sub- capi- tol | Pa- ra- grafi | Gru- pa/ Titlu | Ar- ti- col | Ali- ne- at | Denumire indicator | Credite de angajament | | Credite bugetare | | Angajamente bugetare | Angajamente legale | Plati efectuate | Angajamente legale de platit | Cheltuieli efective |
|--------------|----------------------|---------------------|----------------------|-------------------|-------------------|--|-----------------------|------------|------------------|------------|-------------------------|-----------------------|--------------------|------------------------------------|------------------------|
| | | | | | | | initiale | definitive | initiale | definitive | | | | | |
| A | | | | | | | 1 | 2 | 3 | 4 | 5 | 6 | 7 | 8=6-7 | 9 |
| 5002 | | | | | | TOTAL CHELTUIELI | | | 4.675.000 | 2.606.900 | 2.606.900 | 2.606.900 | 1.540.985 | 1.065.915 | 1.557.604 |
| 5100 02 | | | | | | Partea I-a-SERVICIIL PUBLICE GENERALE | | | 2.016.400 | 1.062.000 | 1.062.000 | 1.062.000 | 529.414 | 532.586 | 612.544 |
| 5102 | | | | | | AUTORITATI PUBLICE SI ACTIUNI EXTERNE | | | 2.016.400 | 1.062.000 | 1.062.000 | 1.062.000 | 529.414 | 532.586 | 612.544 |
| 5102 01 | | | | | | Autoritati executive si legislative | | | 2.016.400 | 1.062.000 | 1.062.000 | 1.062.000 | 529.414 | 532.586 | 612.544 |
| 5102 01 03 | | | | | | Autoritati executive | | | 2.016.400 | 1.062.000 | 1.062.000 | 1.062.000 | 529.414 | 532.586 | 612.544 |
| 6500 02 | | | | | | Partea III-a CHELTUIELI SOCIAL-CULTURALE | | | 2.117.600 | 1.182.400 | 1.182.400 | 1.182.400 | 968.980 | 213.420 | 902.469 |
| 6502 | | | | | | INVATAMANT | | | 233.000 | 126.000 | 126.000 | 126.000 | 89.047 | 36.953 | 88.997 |
| 6502 04 | | | | | | Invatamant secundar | | | 217.000 | 118.000 | 118.000 | 118.000 | 86.143 | 31.857 | 86.093 |
| 6502 04 01 | | | | | | Invatamant secundar inferior | | | 217.000 | 118.000 | 118.000 | 118.000 | 86.143 | 31.857 | 86.093 |
| 6502 50 | | | | | | Alte cheltuieli in domeniul | | | | | | | | | |
| | | | | | | invatamanului | | | 16.000 | 8.000 | 8.000 | 8.000 | 2.904 | 5.096 | 2.904 |
| 6602 | | | | | | SANATATE | | | 15.000 | 15.000 | 15.000 | 15.000 | | 15.000 | |
| 6602 50 | | | | | | Alte cheltuieli in domeniul sanatatii | | | 15.000 | 15.000 | 15.000 | 15.000 | | 15.000 | |
| 6602 50 50 | | | | | | Alte institutii si actiuni sanitare | | | 15.000 | 15.000 | 15.000 | 15.000 | | 15.000 | |
| 6702 | | | | | | CULTURA, RECREERE SI RELIGIE | | | 228.600 | 177.400 | 177.400 | 177.400 | 106.214 | 71.186 | 106.238 |
| 6702 03 | | | | | | Servicii culturale | | | 138.600 | 92.400 | 92.400 | 92.400 | 46.214 | 46.186 | 46.238 |
| 6702 03 02 | | | | | | Bibliotecii publice comunale, orasenesti, municipale | | | 88.600 | 47.400 | 47.400 | 47.400 | 39.992 | 7.408 | 40.016 |
| 6702 03 07 | | | | | | Camine culturale | | | 50.000 | 45.000 | 45.000 | 45.000 | 6.222 | 38.778 | 6.222 |
| 6702 05 | | | | | | Servicii recreative si sportive | | | 10.000 | 5.000 | 5.000 | 5.000 | | 5.000 | |
| 6702 05 01 | | | | | | Sport | | | 10.000 | 5.000 | 5.000 | 5.000 | | 5.000 | |
| 6702 06 | | | | | | Servicii religioase | | | 80.000 | 80.000 | 80.000 | 80.000 | 60.000 | 20.000 | 60.000 |
| 6802 | | | | | | ASIGURARI SI ASISTENTA SOCIALA | | | 1.641.000 | 864.000 | 864.000 | 864.000 | 773.719 | 90.281 | 707.234 |
| 6802 05 | | | | | | Asistenta sociala in caz de boli si invaliditati | | | 1.611.000 | 834.000 | 834.000 | 834.000 | 758.855 | 75.145 | 692.370 |
| 6802 05 02 | | | | | | Asistenta sociala in caz de invaliditate | | | 1.611.000 | 834.000 | 834.000 | 834.000 | 758.855 | 75.145 | 692.370 |

| Capi- tol | Sub- capi- tol | Pa- ra- graf | Gru- pa/ Titlu | Ar- ti- col | Ali- ne- at | Denumire indicator | Credite de angajament | | Credite bugetare | | Angajamente bugetare | Angajamente legale | Plati efectuate | Angajamente legale de platit | Cheltuieli efective |
|--------------|----------------------|--------------------|----------------------|-------------------|-------------------|--|-----------------------|-----------------|------------------|-----------------|-------------------------|-----------------------|--------------------|------------------------------------|------------------------|
| | | | | | | | 1 initiale | 2 definitive | 3 initiale | 4 definitive | | | | | |
| A | | | | | | | B | | | | | | | | |
| | | | | | | | 1 | 2 | 3 | 4 | 5 | 6 | 7 | 8=6-7 | 9 |
| | 20 | 01 | 30 | | | caracter functional | | | 424.000 | 122.000 | 122.000 | 122.000 | 24.372 | 97.628 | 24.372 |
| | | | | | | Alte bunuri si servicii pentru | | | | | | | | | |
| | | | | | | intretinere si functionare | | | 585.000 | 329.900 | 329.900 | 329.900 | 124.921 | 204.979 | 121.599 |
| | 20 | 02 | | | | Reparatii curente | | | 360.000 | 306.000 | 306.000 | 306.000 | 4.370 | 301.630 | 4.370 |
| | 20 | 05 | | | | Bunuri de natura obiectelor de inventar | | | 15.000 | 13.000 | 13.000 | 13.000 | 2.738 | 10.262 | |
| | 20 | 05 | 30 | | | Alte obiecte de inventar | | | 15.000 | 13.000 | 13.000 | 13.000 | 2.738 | 10.262 | |
| | 20 | 06 | | | | Deplasari, detasari, transferari | | | 18.000 | 10.500 | 10.500 | 10.500 | 2.135 | 8.365 | 2.135 |
| | 20 | 06 | 01 | | | Deplasari interne, detasari, transferari | | | 18.000 | 10.500 | 10.500 | 10.500 | 2.135 | 8.365 | 2.135 |
| | 20 | 11 | | | | Carti, publicatii si materiale | | | | | | | | | |
| | | | | | | documentare | | | 3.000 | 3.000 | 3.000 | 3.000 | 2.982 | 18 | 2.982 |
| | 20 | 13 | | | | Pregatire profesionala | | | 5.000 | 3.000 | 3.000 | 3.000 | 619 | 2.381 | 619 |
| | 20 | 14 | | | | Protectia muncii | | | 2.000 | 1.000 | 1.000 | 1.000 | 900 | 100 | 900 |
| | 20 | 30 | | | | Alte cheltuieli | | | 213.000 | 132.400 | 132.400 | 132.400 | 23.920 | 108.480 | 23.920 |
| | 20 | 30 | 30 | | | Alte cheltuieli cu bunuri si servicii | | | 213.000 | 132.400 | 132.400 | 132.400 | 23.920 | 108.480 | 23.920 |
| | 57 | | | | | TITLUL VIII ASISTENTA SOCIALA | | | 1.156.000 | 604.000 | 604.000 | 604.000 | 525.279 | 78.721 | 533.499 |
| | 57 | 02 | | | | Ajutoare sociale | | | 1.156.000 | 604.000 | 604.000 | 604.000 | 525.279 | 78.721 | 533.499 |
| | 57 | 02 | 01 | | | Ajutoare sociale in numerar | | | 1.140.000 | 596.000 | 596.000 | 596.000 | 522.375 | 73.625 | 530.595 |
| | 57 | 02 | 03 | | | Tichete de creasa si tichete | | | | | | | | | |
| | | | | | | sociale pentru gradinita | | | 16.000 | 8.000 | 8.000 | 8.000 | 2.904 | 5.096 | 2.904 |
| | 59 | | | | | TITLUL XI ALTE CHELTUIELI | | | 30.000 | 30.000 | 30.000 | 30.000 | 30.000 | 30.000 | 30.000 |
| | 59 | 12 | | | | Sustinerea cultelor | | | 30.000 | 30.000 | 30.000 | 30.000 | 30.000 | 30.000 | 30.000 |
| 5100 02 | | | | | | Partea I-a-SERVICIUL PUBLICE GENERALE | | | 2.016.400 | 1.062.000 | 1.062.000 | 1.062.000 | 529.414 | 532.586 | 612.544 |
| | | | | | | AUTORITATI PUBLICE SI ACTIUNI EXTERNE | | | 2.016.400 | 1.062.000 | 1.062.000 | 1.062.000 | 529.414 | 532.586 | 612.544 |
| 5102 | | | | | | CHELTUIELI CURENTE | | | 2.016.400 | 1.062.000 | 1.062.000 | 1.062.000 | 529.414 | 532.586 | 612.544 |
| | 01 | | | | | TITLUL I CHELTUIELI DE PERSONAL | | | 861.200 | 509.000 | 509.000 | 509.000 | 383.641 | 125.359 | 479.271 |
| | 10 | | | | | Cheltuieli salariale in bani | | | 831.200 | 493.000 | 493.000 | 493.000 | 373.597 | 119.403 | 469.016 |

| Capi- tol | Sub- capi- tol | Pa- ra- gra- fi Titlu | Gru- pa/ ti- col | Ar- ne- at | Denumire indicator | Credite de angajament | | Credite bugetare | | Angajamente bugetare | Angajamente legale | Plati efectuate | Angajamente legale de plati | Cheltuieli efective |
|--------------|----------------------|-----------------------------------|---------------------------|------------------|---|-----------------------|-----------------|------------------|-----------------|-------------------------|-----------------------|--------------------|-----------------------------------|------------------------|
| | | | | | | 1 initiale | 2 definitive | 3 initiale | 4 definitive | | | | | |
| A | | | | | | B | | | | | | | | |
| | | | 20 | 05 | Bunuri de natura obiectelor de inventar | | | 10.000 | 10.000 | 10.000 | 10.000 | | | |
| | | | 20 | 05 | Alte obiecte de inventar | | | 10.000 | 10.000 | 10.000 | 10.000 | | | |
| | | | 20 | 06 | Deplasari, deplasari, transferari | | | 10.000 | 6.000 | 6.000 | 6.000 | 2.033 | 3.967 | 2.033 |
| | | | 20 | 06 | Deplasari interne, deplasari, transferari | | | 10.000 | 6.000 | 6.000 | 6.000 | 2.033 | 3.967 | 2.033 |
| | | | 20 | 30 | Alte cheltuieli | | | 213.000 | 132.400 | 132.400 | 132.400 | 23.920 | 108.480 | 23.920 |
| | | | 20 | 30 | Alte cheltuieli cu bunuri si servicii | | | 213.000 | 132.400 | 132.400 | 132.400 | 23.920 | 108.480 | 23.920 |
| | 6500 | 02 | | | Partea III-a CHELTUIELI SOCIAL-CULTURALE | | | 2.117.600 | 1.182.400 | 1.182.400 | 1.182.400 | 968.980 | 213.420 | 902.469 |
| | | | | | INVATAMANT | | | 233.000 | 126.000 | 126.000 | 126.000 | 89.047 | 36.953 | 88.997 |
| | | | 01 | | CHELTUIELI CURENTE | | | 233.000 | 126.000 | 126.000 | 126.000 | 89.047 | 36.953 | 88.997 |
| | | | 10 | | TITLUL I CHELTUIELI DE PERSONAL | | | 40.000 | 23.000 | 23.000 | 23.000 | 15.443 | 7.557 | 15.443 |
| | | | 10 | 01 | Cheltuieli salariale in bani | | | 40.000 | 23.000 | 23.000 | 23.000 | 15.443 | 7.557 | 15.443 |
| | | | 10 | 01 | Alocatii pentru transportul la si de la | | | | | | | | | |
| | | | | | locul de munca | | | 40.000 | 23.000 | 23.000 | 23.000 | 15.443 | 7.557 | 15.443 |
| | | | 20 | | TITLUL II BUNURI SI SERVICII | | | 167.000 | 87.000 | 87.000 | 87.000 | 62.901 | 24.099 | 62.851 |
| | | | 20 | 01 | Bunuri si servicii | | | 125.000 | 63.500 | 63.500 | 63.500 | 51.292 | 12.208 | 53.980 |
| | | | 20 | 01 | Furnituri de birou | | | 4.200 | 1.500 | 1.500 | 1.500 | 1.188 | 312 | 1.240 |
| | | | 20 | 01 | Materiale pentru curatenie | | | 4.000 | 2.000 | 2.000 | 2.000 | 1.223 | 777 | 28 |
| | | | 20 | 01 | Incalzit, iluminat si forta motrica | | | 48.000 | 29.500 | 29.500 | 29.500 | 27.200 | 2.300 | 27.200 |
| | | | 20 | 01 | Apa, canal si salubritate | | | 6.500 | 4.000 | 4.000 | 4.000 | 2.689 | 1.311 | 2.689 |
| | | | 20 | 01 | Carburanti si lubrifianti | | | 7.600 | | | | | | 7.152 |
| | | | 20 | 01 | Piese de schimb | | | 4.500 | 1.500 | 1.500 | 1.500 | 475 | 1.025 | 475 |
| | | | 20 | 01 | Posta, telecomunicatii, radio, tv, | | | | | | | | | |
| | | | | | internet | | | 6.200 | 3.000 | 3.000 | 3.000 | 712 | 2.288 | 713 |
| | | | 20 | 01 | Alte bunuri si servicii pentru | | | | | | | | | |
| | | | | | intretinere si functionare | | | 44.000 | 22.000 | 22.000 | 22.000 | 17.805 | 4.195 | 14.483 |
| | | | 20 | 02 | Reparatii curente | | | 20.000 | 10.000 | 10.000 | 10.000 | 4.370 | 5.630 | 4.370 |

| Capi- tol | Sub- capi- tol | Pa- ra- graf | Gru- pa/ Titlu | Ar- ti- col | Ali- ne- at | Denumire indicator | Credite de angajament | | Credite bugetare | | Angajamente bugetare | Angajamente legale | Plati efectuate | Angajamente legale de platit | Cheltuieli efective |
|--------------|----------------------|--------------------|----------------------|-------------------|-------------------|--|-----------------------|-----------------|------------------|-----------------|-------------------------|-----------------------|--------------------|------------------------------------|------------------------|
| | | | | | | | 1 initiale | 2 definitive | 3 initiale | 4 definitive | | | | | |
| A | | | | | | | B | | | | | | | | |
| | | | | | | | 1 | 2 | 3 | 4 | 5 | 6 | 7 | 8=6-7 | 9 |
| | | | | | | 10 01 17 | | | 4.200 | 2.400 | 2.400 | 2.400 | 2.082 | 318 | 2.082 |
| | | | | | | Indemnizatii de hrana | | | 1.600 | | | | | | |
| | | | | | | 10 02 | | | 1.600 | | | | | | |
| | | | | | | Cheltuieli salariale in natura | | | 2.000 | 1.000 | 1.000 | 1.000 | 816 | 184 | 817 |
| | | | | | | 10 02 06 | | | 1.600 | | | | | | |
| | | | | | | Vouchere de vacanta | | | 2.000 | 1.000 | 1.000 | 1.000 | 816 | 184 | 817 |
| | | | | | | 10 03 | | | 2.000 | 1.000 | 1.000 | 1.000 | 816 | 184 | 817 |
| | | | | | | Contributii | | | 2.000 | 1.000 | 1.000 | 1.000 | 816 | 184 | 817 |
| | | | | | | 10 03 07 | | | 2.000 | 1.000 | 1.000 | 1.000 | 816 | 184 | 817 |
| | | | | | | Contributia asiguratorie pentru munca | | | 2.000 | 1.000 | 1.000 | 1.000 | 816 | 184 | 817 |
| | | | | | | 20 | | | 115.000 | 103.000 | 103.000 | 103.000 | 36.324 | 66.676 | 36.324 |
| | | | | | | TITLUL II BUNURI SI SERVICII | | | 115.000 | 103.000 | 103.000 | 103.000 | 36.324 | 66.676 | 36.324 |
| | | | | | | 20 01 | | | 84.000 | 72.000 | 72.000 | 72.000 | 36.222 | 35.778 | 36.222 |
| | | | | | | Bunuri si servicii | | | 84.000 | 72.000 | 72.000 | 72.000 | 36.222 | 35.778 | 36.222 |
| | | | | | | 20 01 03 | | | 18.000 | 13.500 | 13.500 | 13.500 | 5.094 | 8.406 | 5.094 |
| | | | | | | Incalziti, iluminati si forta motrica | | | 18.000 | 13.500 | 13.500 | 13.500 | 5.094 | 8.406 | 5.094 |
| | | | | | | 20 01 04 | | | 2.000 | 1.500 | 1.500 | 1.500 | 1.128 | 372 | 1.128 |
| | | | | | | Apa, canal si salubritate | | | 2.000 | 1.500 | 1.500 | 1.500 | 1.128 | 372 | 1.128 |
| | | | | | | 20 01 09 | | | 4.000 | 2.000 | 2.000 | 2.000 | | 2.000 | |
| | | | | | | Materiale si prestari de servicii cu caracter functional | | | 4.000 | 2.000 | 2.000 | 2.000 | | 2.000 | |
| | | | | | | 20 01 30 | | | 60.000 | 55.000 | 55.000 | 55.000 | 30.000 | 25.000 | 30.000 |
| | | | | | | Alte bunuri si servicii pentru intretinere si functionare | | | 60.000 | 55.000 | 55.000 | 55.000 | 30.000 | 25.000 | 30.000 |
| | | | | | | 20 02 | | | 30.000 | 30.000 | 30.000 | 30.000 | | 30.000 | |
| | | | | | | Reparatii curente | | | 30.000 | 30.000 | 30.000 | 30.000 | | 30.000 | |
| | | | | | | 20 06 | | | 1.000 | 1.000 | 1.000 | 1.000 | 102 | 898 | 102 |
| | | | | | | Deplasari, detasari, transferari | | | 1.000 | 1.000 | 1.000 | 1.000 | 102 | 898 | 102 |
| | | | | | | 20 06 01 | | | 1.000 | 1.000 | 1.000 | 1.000 | 102 | 898 | 102 |
| | | | | | | Deplasari interne, detasari, transferari | | | 1.000 | 1.000 | 1.000 | 1.000 | 102 | 898 | 102 |
| | | | | | | 59 | | | 30.000 | 30.000 | 30.000 | 30.000 | 30.000 | 30.000 | 30.000 |
| | | | | | | TITLUL XI ALTE CHELTUIELI | | | 30.000 | 30.000 | 30.000 | 30.000 | 30.000 | 30.000 | 30.000 |
| | | | | | | 59 12 | | | 30.000 | 30.000 | 30.000 | 30.000 | 30.000 | 30.000 | 30.000 |
| | | | | | | Sustinerea cultelor | | | 30.000 | 30.000 | 30.000 | 30.000 | 30.000 | 30.000 | 30.000 |
| | | | | | | 6802 | | | 1.641.000 | 864.000 | 864.000 | 864.000 | 773.719 | 90.281 | 707.234 |
| | | | | | | ASIGURARI SI ASISTENTA SOCIALA | | | 1.641.000 | 864.000 | 864.000 | 864.000 | 773.719 | 90.281 | 707.234 |
| | | | | | | 01 | | | 1.641.000 | 864.000 | 864.000 | 864.000 | 773.719 | 90.281 | 707.234 |
| | | | | | | CHELTUIELI CURENTE | | | 1.641.000 | 864.000 | 864.000 | 864.000 | 773.719 | 90.281 | 707.234 |
| | | | | | | 10 | | | 511.000 | 276.000 | 276.000 | 276.000 | 259.143 | 16.857 | 184.438 |
| | | | | | | TITLUL I CHELTUIELI DE PERSONAL | | | 511.000 | 276.000 | 276.000 | 276.000 | 259.143 | 16.857 | 184.438 |
| | | | | | | 10 01 | | | 499.000 | 270.000 | 270.000 | 270.000 | 255.308 | 14.692 | 180.431 |
| | | | | | | Cheltuieli salariale in bani | | | 499.000 | 270.000 | 270.000 | 270.000 | 255.308 | 14.692 | 180.431 |
| | | | | | | 10 01 01 | | | 464.000 | 246.000 | 246.000 | 246.000 | 241.428 | 4.572 | 166.204 |
| | | | | | | Salarii de baza | | | 464.000 | 246.000 | 246.000 | 246.000 | 241.428 | 4.572 | 166.204 |
| | | | | | | 10 01 17 | | | 35.000 | 24.000 | 24.000 | 24.000 | 13.880 | 10.120 | 14.227 |
| | | | | | | Indemnizatii de hrana | | | 35.000 | 24.000 | 24.000 | 24.000 | 13.880 | 10.120 | 14.227 |
| | | | | | | 10 03 | | | 12.000 | 6.000 | 6.000 | 6.000 | 3.835 | 2.165 | 4.007 |
| | | | | | | Contributii | | | 12.000 | 6.000 | 6.000 | 6.000 | 3.835 | 2.165 | 4.007 |
| | | | | | | 10 03 07 | | | 12.000 | 6.000 | 6.000 | 6.000 | 3.835 | 2.165 | 4.007 |
| | | | | | | Contributia asiguratorie pentru munca | | | 12.000 | 6.000 | 6.000 | 6.000 | 3.835 | 2.165 | 4.007 |

| Capi- tol | Sub- capi- tol | Pa- ra- grafi | Gru- pa/ Titlu | Ar- ti- col | Ali- ne- at | Denumire indicator | Credite de angajament | | Credite bugetare | | Angajamente bugetare | Angajamente legale | Plati efectuate | Angajamente legale de plati | Cheltuieli efective |
|--------------|----------------------|---------------------|----------------------|-------------------|-------------------|--|-----------------------|-----------------|------------------|-----------------|-------------------------|-----------------------|--------------------|-----------------------------------|------------------------|
| | | | | | | | 1 initiale | 2 definitive | 3 initiale | 4 definitive | | | | | |
| | | | | | | | A | B | | | | | | | |
| | | | | | | | 57 | 02 | | 1.130.000 | 588.000 | 588.000 | 514.576 | 73.424 | 522.796 |
| | | | | | | TITLUL VIII ASISTENTA SOCIALA | | | | 1.130.000 | 588.000 | 588.000 | 514.576 | 73.424 | 522.796 |
| | | | | | | Ajutoare sociale | | | | 1.130.000 | 588.000 | 588.000 | 514.576 | 73.424 | 522.796 |
| | | | | | | | 57 | 02 | 01 | 1.130.000 | 588.000 | 588.000 | 514.576 | 73.424 | 522.796 |
| | | | | | | Ajutoare sociale in numerar | | | | 1.130.000 | 588.000 | 588.000 | 514.576 | 73.424 | 522.796 |
| | | | | | | | 7000 | 02 | | | | | | | |
| | | | | | | Partea IV-a-SERVICIIL SI DEZVOLTARE | | | | | | | | | |
| | | | | | | PUBLICA, LOCUINTE, MEDIU SI APE | | | | | | | | | |
| | | | | | | | 7002 | | | | | | | | |
| | | | | | | LOCUINTE, SERVICII SI DEZVOLTARE PUBLICA | | | | | | | | | |
| | | | | | | | 01 | | | | | | | | |
| | | | | | | CHELTUIELI CURENTE | | | | | | | | | |
| | | | | | | | 20 | | | | | | | | |
| | | | | | | TITLUL II BUNURI SI SERVICII | | | | | | | | | |
| | | | | | | | 20 | 01 | | 219.000 | 120.000 | 120.000 | 41.919 | 78.081 | 41.919 |
| | | | | | | Bunuri si servicii | | | | 219.000 | 120.000 | 120.000 | 41.919 | 78.081 | 41.919 |
| | | | | | | | 20 | 01 | 03 | 219.000 | 120.000 | 120.000 | 41.919 | 78.081 | 41.919 |
| | | | | | | Incalzit, iluminat si forta motrica | | | | 219.000 | 120.000 | 120.000 | 41.919 | 78.081 | 41.919 |
| | | | | | | | 20 | 01 | 30 | 135.000 | 70.000 | 70.000 | 21.035 | 48.965 | 21.035 |
| | | | | | | Alte bunuri si servicii pentru | | | | 135.000 | 70.000 | 70.000 | 21.035 | 48.965 | 21.035 |
| | | | | | | | | | | | | | | | |
| | | | | | | intretinere si functionare | | | | 84.000 | 50.000 | 50.000 | 20.884 | 29.116 | 20.884 |
| | | | | | | PROTECTIA MEDIULUI | | | | 84.000 | 50.000 | 50.000 | 20.884 | 29.116 | 20.884 |
| | | | | | | | | | | 43.000 | 26.500 | 26.500 | 672 | 25.828 | 672 |
| | | | | | | CHELTUIELI CURENTE | | | | 43.000 | 26.500 | 26.500 | 672 | 25.828 | 672 |
| | | | | | | | | | | 43.000 | 26.500 | 26.500 | 672 | 25.828 | 672 |
| | | | | | | TITLUL II BUNURI SI SERVICII | | | | 43.000 | 26.500 | 26.500 | 672 | 25.828 | 672 |
| | | | | | | | | | | 43.000 | 26.500 | 26.500 | 672 | 25.828 | 672 |
| | | | | | | Bunuri si servicii | | | | 43.000 | 26.500 | 26.500 | 672 | 25.828 | 672 |
| | | | | | | | | | | | | | | | |
| | | | | | | Alte bunuri si servicii pentru | | | | 43.000 | 26.500 | 26.500 | 672 | 25.828 | 672 |
| | | | | | | intretinere si functionare | | | | 43.000 | 26.500 | 26.500 | 672 | 25.828 | 672 |
| | | | | | | | | | | | | | | | |
| | | | | | | Partea V-a-ACTIUNI ECONOMICE | | | | 279.000 | 216.000 | 216.000 | | 216.000 | |
| | | | | | | TRANSPORTURI | | | | 279.000 | 216.000 | 216.000 | | 216.000 | |
| | | | | | | | | | | 279.000 | 216.000 | 216.000 | | 216.000 | |
| | | | | | | CHELTUIELI CURENTE | | | | 279.000 | 216.000 | 216.000 | | 216.000 | |
| | | | | | | | | | | 279.000 | 216.000 | 216.000 | | 216.000 | |
| | | | | | | TITLUL II BUNURI SI SERVICII | | | | 279.000 | 216.000 | 216.000 | | 216.000 | |
| | | | | | | | | | | 279.000 | 216.000 | 216.000 | | 216.000 | |
| | | | | | | Bunuri si servicii | | | | 279.000 | 216.000 | 216.000 | | 216.000 | |
| | | | | | | | | | | | | | | | |
| | | | | | | Alte bunuri si servicii pentru | | | | 29.000 | | | | | |
| | | | | | | intretinere si functionare | | | | 29.000 | | | | | |
| | | | | | | | | | | 29.000 | | | | | |
| | | | | | | Reparatii curente | | | | 29.000 | | | | | |
| | | | | | | | | | | 250.000 | 216.000 | 216.000 | | 216.000 | |
| | | | | | | | | | | 250.000 | 216.000 | 216.000 | | 216.000 | |

| Capi- tol | Sub- capi- tol | Pa- ra- graf | Gru- pa/ Titlu | Ar- ti- col | Ali- ne- at | Denumire indicator | Credite de angajament | | Credite bugetare | | Angajamente bugetare | Angajamente legale | Plati efectuate | Angajamente legale de platit | Cheltuieli efective |
|--------------|----------------------|--------------------|----------------------|-------------------|-------------------|-----------------------------|-----------------------|-----------------|------------------|-----------------|-------------------------|-----------------------|--------------------|------------------------------------|------------------------|
| | | | | | | | 1 initiale | 2 definitive | 3 initiale | 4 definitive | | | | | |
| 9902 96 | | | | | | excedent/deficit sect funct | | | | 4.000 | | | 946.135 | 8=6-7 | 9 |

Conducatorul institutiei




**Conducatorul compartimentului
financiar-contabil**



CONTUL DE EXECUTIE BUGETUL LOCAL - CHELTUIELI
30.06.2025
SECTIUNEA DE DEZVOLTARE

Pag.: 1 -lei-

| Capi- tol | Sub- capi- tol | Pa- ra- graf | Gru- pa/ Titlu | Ar- ti- col | Ali- ne- at | Denumire indicator | Credite de angajament | | Credite bugetare | | Angajamente bugetare | Angajamente legale | Plati efectuate | Angajamente legale de platit | Cheltuieli efective |
|--------------|----------------------|--------------------|----------------------|-------------------|-------------------|--|-----------------------|-----------------|------------------|-----------------|-------------------------|-----------------------|--------------------|------------------------------------|------------------------|
| | | | | | | | 1 initiale | 2 definitive | 3 initiale | 4 definitive | | | | | |
| | | | | | | A | B | | | | | | | | |
| 5002 | | | | | | TOTAL CHELTUIELI | | | 670.000 | 670.000 | 670.000 | 670.000 | 212.350 | 457.650 | |
| 5100 | 02 | | | | | Partea I-a SERVICII PUBLICE GENERALE | | | 52.000 | 52.000 | 52.000 | 52.000 | 51.122 | 878 | |
| 5102 | | | | | | AUTORITATI PUBLICE SI ACTIUNI EXTERNE | | | 52.000 | 52.000 | 52.000 | 52.000 | 51.122 | 878 | |
| 5102 | 01 | | | | | Autoritati executive si legislative | | | 52.000 | 52.000 | 52.000 | 52.000 | 51.122 | 878 | |
| 5102 | 01 | 03 | | | | Autoritati executive | | | 52.000 | 52.000 | 52.000 | 52.000 | 51.122 | 878 | |
| 6500 | 02 | | | | | Partea III-a CHELTUIELI SOCIAL-CULTURALE | | | 284.000 | 284.000 | 284.000 | 284.000 | 119.578 | 164.422 | |
| 6502 | | | | | | INVATAMANT | | | 284.000 | 284.000 | 284.000 | 284.000 | 119.578 | 164.422 | |
| 6502 | 03 | | | | | Invatamant prescolar si primar | | | 284.000 | 284.000 | 284.000 | 284.000 | 119.578 | 164.422 | |
| 6502 | 03 | 01 | | | | Invatamant prescolar | | | 284.000 | 284.000 | 284.000 | 284.000 | 119.578 | 164.422 | |
| 7000 | 02 | | | | | Partea IV-a SERVICII SI DEZVOLTARE | | | | | | | | | |
| 7002 | | | | | | PUBLICA, LOCUINTE, MEDIU SI APE | | | 83.000 | 83.000 | 83.000 | 83.000 | | 83.000 | |
| 7002 | 06 | | | | | LOCUINTE, SERVICII SI DEZVOLTARE PUBLICA | | | 54.000 | 54.000 | 54.000 | 54.000 | | 54.000 | |
| 7402 | | | | | | Iluminat public si electrificari | | | 54.000 | 54.000 | 54.000 | 54.000 | | 54.000 | |
| 7402 | 05 | | | | | PROTECTIA MEDIULUI | | | 29.000 | 29.000 | 29.000 | 29.000 | | 29.000 | |
| 7402 | 05 | 01 | | | | Salubritate si gestiunea deseurilor | | | 29.000 | 29.000 | 29.000 | 29.000 | | 29.000 | |
| 8000 | 02 | | | | | Salubritate | | | 29.000 | 29.000 | 29.000 | 29.000 | | 29.000 | |
| 8402 | | | | | | Partea V-a ACTIUNI ECONOMICE | | | 251.000 | 251.000 | 251.000 | 251.000 | 41.650 | 209.350 | |
| 8402 | 03 | | | | | TRANSPORTURI | | | 251.000 | 251.000 | 251.000 | 251.000 | 41.650 | 209.350 | |
| 8402 | 03 | 01 | | | | Transport rutier | | | 251.000 | 251.000 | 251.000 | 251.000 | 41.650 | 209.350 | |
| 8402 | 03 | 01 | | | | Drumuri si poduri | | | 251.000 | 251.000 | 251.000 | 251.000 | 41.650 | 209.350 | |
| 9902 | 97 | | | | | excedent/deficit sect dezv | | | -353.000 | -353.000 | | | 65.034 | | |

DETALIAREA CHELTUIELIILOR Bugetul local
30.06.2025

SECTIUNEA DE DEZVOLTARE

pag.: 2 -lei-

| Capi- tol | Sub- capi- tol | Pa- ra- graf | Gru- pa/ Titlu | Ar- ti- col | Ali- ne- at | Denumire indicator | Credite de angajament | | Credite bugetare | | Angajamente bugetare | Angajamente legale | Plati efectuate | Angajamente legale de plati | Cheltuieli efective |
|--------------|----------------------|--------------------|----------------------|-------------------|-------------------|--|-----------------------|-----------------|------------------|-----------------|-------------------------|-----------------------|--------------------|-----------------------------------|------------------------|
| | | | | | | | 1 initiale | 2 definitive | 3 initiale | 4 definitive | | | | | |
| A | | | | | | | B | | | | | | | | |
| 5002 | | | | | | TOTAL CHELTUIELI | | | 670.000 | 670.000 | 670.000 | 670.000 | 212.350 | 457.650 | |
| | 01 | | | | | CHELTUIELI CURENTE | | | 334.000 | 334.000 | 334.000 | 334.000 | 196.928 | 137.072 | |
| | 55 | | | | | TITLUL VII ALTE TRANSFERURI | | | 29.000 | 29.000 | 29.000 | 29.000 | | 29.000 | |
| | 55 | 01 | | | | A. Transferuri interne | | | 29.000 | 29.000 | 29.000 | 29.000 | | 29.000 | |
| | 55 | 01 | 42 | | | Transferuri din bugetul local catre asociatiile de dezvoltare intercomuni-tate | | | 29.000 | 29.000 | 29.000 | 29.000 | | 29.000 | |
| | 58 | | | | | TITLUL X PROIECTE CU FINANTARE DIN FONDURI EXTERNE NERAMBURSABILE AFERENTE CADRULUI FINANCIAR 2014-2020 | | | 90.000 | 90.000 | 90.000 | 90.000 | 89.250 | 750 | |
| | 58 | 04 | | | | Programe din Fondul European Agricol de Dezvoltare Rurala (FEADR) | | | 90.000 | 90.000 | 90.000 | 90.000 | 89.250 | 750 | |
| | 58 | 04 | 03 | | | Cheltuieli neeligibile | | | 90.000 | 90.000 | 90.000 | 90.000 | 89.250 | 750 | |
| | 60 | | | | | Titlul XII PROIECTE CU FINANTARE DIN SUMELE REPREZENTAND ASISTENTA FINANCIARA NERAMBURSABILA AFERENTA PNRR | | | 215.000 | 215.000 | 215.000 | 215.000 | 107.678 | 107.322 | |
| | 60 | 01 | | | | Fonduri europene nerambursabile | | | 180.000 | 180.000 | 180.000 | 180.000 | 90.486 | 89.514 | |
| | 60 | 03 | | | | Suma aferente TVA | | | 35.000 | 35.000 | 35.000 | 35.000 | 17.192 | 17.808 | |
| | 70 | | | | | CHELTUIELI DE CAPITAL | | | 336.000 | 336.000 | 336.000 | 336.000 | 15.422 | 320.578 | |
| | 71 | | | | | TITLUL XV ACTIVE NEFINANCIARE | | | 336.000 | 336.000 | 336.000 | 336.000 | 15.422 | 320.578 | |
| | 71 | 01 | | | | Active fixe | | | 336.000 | 336.000 | 336.000 | 336.000 | 15.422 | 320.578 | |
| | 71 | 01 | 01 | | | Constructii | | | 34.000 | 34.000 | 34.000 | 34.000 | | 34.000 | |
| | 71 | 01 | 01 | 30 | | Alte active fixe (inclusiv reparatii capitale) | | | 302.000 | 302.000 | 302.000 | 302.000 | 15.422 | 286.578 | |
| 5100 | 02 | | | | | Parca 1-a-SERVICIIL PUBLICE GENERALE | | | 52.000 | 52.000 | 52.000 | 52.000 | 51.122 | 878 | |

| Capi- tol | Sub- capi- tol | Pa- ra- graf | Gru- pa/ Titlu | Ar- ti- col | Ali- ne- at | Denumire indicator | Credite de angajament | | Credite bugetare | | Angajamente bugetare | Angajamente legale | Plati efectuate | Angajamente legale de plati | Cheltuieli efective |
|--------------|----------------------|--------------------|----------------------|-------------------|-------------------|---|-----------------------|-----------------|------------------|-----------------|-------------------------|-----------------------|--------------------|-----------------------------------|------------------------|
| | | | | | | | 1 initiale | 2 definitive | 3 initiale | 4 definitive | | | | | |
| A | | | | | | | B | | | | | | | | |
| 5102 | | | | | | AUTORITATI PUBLICE SI ACTIUNI EXTERNE | | | | | | | | | |
| | 01 | | | | | CHELTUIELI CURENTE | | | 52.000 | 52.000 | 52.000 | 52.000 | 51.122 | 878 | |
| | 58 | | | | | TITLUL X PROIECTE CU FINANTARE DIN FONDURI EXTERNE NERAMBURSABILE AFERENTE CADRULUI FINANCIAR 2014-2020 | | | 48.000 | 48.000 | 48.000 | 48.000 | 47.600 | 400 | |
| | 58 | 04 | | | | Programe din Fondul European Agricol de Dezvoltare Rurala (FEADR) | | | 48.000 | 48.000 | 48.000 | 48.000 | 47.600 | 400 | |
| | 58 | 04 | 03 | | | Cheltuieli neeligibile | | | 48.000 | 48.000 | 48.000 | 48.000 | 47.600 | 400 | |
| | 70 | | | | | CHELTUIELI DE CAPITAL | | | 4.000 | 4.000 | 4.000 | 4.000 | 3.522 | 478 | |
| | 71 | | | | | TITLUL XV ACTIVE NEFINANCIARE | | | 4.000 | 4.000 | 4.000 | 4.000 | 3.522 | 478 | |
| | 71 | 01 | | | | Active fixe | | | 4.000 | 4.000 | 4.000 | 4.000 | 3.522 | 478 | |
| | 71 | 01 | 30 | | | Alte active fixe (inclusiv reparatii capitale) | | | 4.000 | 4.000 | 4.000 | 4.000 | 3.522 | 478 | |
| 6500 02 | | | | | | Partea III-a CHELTUIELI SOCIAL-CULTURALE | | | 284.000 | 284.000 | 284.000 | 284.000 | 119.578 | 164.422 | |
| 6502 | | | | | | INVATAMANT | | | 284.000 | 284.000 | 284.000 | 284.000 | 119.578 | 164.422 | |
| | 01 | | | | | CHELTUIELI CURENTE | | | 215.000 | 215.000 | 215.000 | 215.000 | 107.678 | 107.322 | |
| | 60 | | | | | Titlul XII PROIECTE CU FINANTARE DIN SUMELE REPREZENTAND ASISTENTA FINANCIARA NERAMBURSABILA | | | | | | | | | |
| | 60 | 01 | | | | AFERENTA PNRR | | | 215.000 | 215.000 | 215.000 | 215.000 | 107.678 | 107.322 | |
| | 60 | 03 | | | | Fonduri europene nerambursabile | | | 180.000 | 180.000 | 180.000 | 180.000 | 90.486 | 89.514 | |
| | 70 | | | | | Sume aferente TVA | | | 35.000 | 35.000 | 35.000 | 35.000 | 17.192 | 17.808 | |
| | 71 | | | | | CHELTUIELI DE CAPITAL | | | 69.000 | 69.000 | 69.000 | 69.000 | 11.900 | 57.100 | |
| | 71 | 01 | | | | TITLUL XV ACTIVE NEFINANCIARE | | | 69.000 | 69.000 | 69.000 | 69.000 | 11.900 | 57.100 | |
| | 71 | 01 | 01 | | | Active fixe | | | 69.000 | 69.000 | 69.000 | 69.000 | 11.900 | 57.100 | |
| | 71 | 01 | 01 | | | Constructii | | | 34.000 | 34.000 | 34.000 | 34.000 | | 34.000 | |

| Capi- tol | Sub- capi- tol | Pa- ra- graf | Gru- pa/ Titlu | Ar- ti- col | Ali- ne- at | Denumire indicator | Credite de angajament | | Credite bugetare | | Angajamente bugetare | Angajamente legale | Plati efectuate | Angajamente legale de plati | Cheltuieli efective | |
|--------------|----------------------|--------------------|----------------------|-------------------|-------------------|---|-----------------------|-----------------|------------------|-----------------|-------------------------|-----------------------|--------------------|-----------------------------------|------------------------|---|
| | | | | | | | 1 initiale | 2 definitive | 3 initiale | 4 definitive | | | | | | |
| | | | | | | | A | | | | | | | | | B |
| | | | 70 | | | CHELTUIELI DE CAPITAL | | | | | | | | | | |
| | | | 71 | | | TITLUL XV ACTIVE NEFINANCIARE | | | 209.000 | 209.000 | 209.000 | 209.000 | | 209.000 | | |
| | | | 71 | 01 | | Active fixe | | | 209.000 | 209.000 | 209.000 | 209.000 | | 209.000 | | |
| | | | 71 | 01 | 30 | Alte active fixe (inclusiv reparatii capitale) | | | 209.000 | 209.000 | 209.000 | 209.000 | | 209.000 | | |
| | | | 9902 | 97 | | excedent/deficit sect dezv | | | -353.000 | -353.000 | 209.000 | 209.000 | 65.034 | 209.000 | | |

Conducatorul institutiei



Conducatorul compartimentului
financiar-contabil