

PRIMARIA COMUNEI BUZA
JUDETUL CLUJ
NR.2438 /22.10.2025

CATRE
DIRECTIA GENERALA REGIONALA A FINANTELOR PUBLICE CLUJ

Alaturat prezentei va inaintam BILANTUL CONTABIL LA DATA DE 30.09.2025 si
anexele acestuia.

PRIMAR
CIOTLAUS ARPAD



CONTABIL
CHETA DANIELA



ROMANIA
JUDETUL CLUJ
PRIMARIA BUZA
Tel.0264-219687;Fax, 0264-219687
Cod fiscal 4426158
e-mail:buzaadm@yahoo.com
Nr. 2437 /22.10.2025

DECLARATIE

Avand in vedere Ordinul nr.115/2014 pentru aprobarea Normelor metodologice privind intocmirea si depunerea situatiilor financiare ale institutiilor publice la data de 30 SEPTEMBRIE 2025, potrivit prevederilor art.5.1 cap.V din Ordinul nr.116/2014, ne asumam raspunderea pentru intocmirea situatiilor financiare anuale si confirmam ca;

- a) politicile contabile utilizate la intocmirea situatiilor financiare anuale sunt in conformitate cu reglementarile contabile aplicabile;
- b) situatiile financiare anuale ofera o imagine fidela a pozitiei financiare, a performantei financiare si a celorlalte informatii referitoare la activitatea desfasurata;
- c) persoana juridica isi desfasoara ativitatea in conditii de continuitate.

Conducatorul unitatii

CIOTLAUS ARPAD



Conducatorul compartimentului
financiar contabil
CHETA DANIELA



CHETA DANIELA



PRIMARIA COMUNEI BUZA
JUDETUL CLUJ
NR.2438 /22.10.2025

CATRE
DIRECTIA GENERALA REGIONALA A FINANTELOR PUBLICE CLUJ

Alaturat prezentei va inaintam BILANTUL CONTABIL LA DATA DE 30.09.2025 si anexele acestuia.

PRIMAR
CIOTLAUS ARPAD



CONTABIL
CHETA DANIELA

ROMANIA
JUDETUL CLUJ
PRIMARIA BUZA
Tel.0264-219687;Fax, 0264-219687
Cod fiscal 4426158
e-mail:buzaadm@yahoo.com
Nr. 2437 /22.10.2025

DECLARATIE

Avand in vedere Ordinul nr.115/2014 pentru aprobarea Normelor metodologice privind intocmirea si depunerea situatiilor financiare ale institutiilor publice la data de 30 SEPTEMBRIE 2025, potrivit prevederilor art.5.1 cap.V din Ordinul nr.116/2014, ne asumam raspunderea pentru intocmirea situatiilor financiare anuale si confirmam ca;

- a) politicile contabile utilizate la intocmirea situatiilor financiare anuale sunt in conformitate cu reglementarile contabile aplicabile;
- b) situatiile financiare anuale ofera o imagine fidela a pozitiei financiare, a performantei financiare si a celorlalte informatii referitoare la activitatea desfasurata;
- c) persoana juridica isi desfasoara ativitatea in conditii de continuitate.

Conducatorul unitatii

CIOTLAUS ARPAD

Conducatorul compartimentului
financiar contabil
CHETA DANIELA



SITUATIA FLUXURILOR DE TREZORERIE

la data de 30/09/2025

-lei-

cod 03

DENUMIREA INDICATORULUI	Cod rand	Total	Casa in lei	7702 /5211	550.11.01	Total disp.	6	7	8	9	10	11	12
A	B	1=2+4+..	2	3	4	5	6	7	8	9	10	11	12
NUMERAR DIN ACTIVITATEA OPERATIONALA	01												
Incasari	02	4871496	916614	3935192	19690	19690							
Plati	03	3273321	916614	2337017	19690	19690							
Numerar net din activitatea operationala (rd. 02-rd.03)	04	1598175		1598175									
NUMERAR DIN ACTIVITATEA DE INVESTITII	05												
Incasari	06												
Plati	07	652240		652240									
Numerar net din activitatea de investitii (rd.06-07)	08	-652240		-652240									
NUMERAR DIN ACTIVITATEA DE FINANTARE	09												
Incasari	10												
Plati	11												
Numerar net din activitatea de finantare (rd.10-rd.11)	12												
CRESTEREA (DESCR.) NETA DE NUMERAR SI ECHIV. DE NUMERAR (rd.04+rd.08+rd.12)	13	945935		945935									
NUMERAR SI ECHIVALENT DE NUMERAR LA INCEPUTUL PERIOADEI	14	3905524		3903024	2500	2500							
- sume recuperate din excedentul anului precedent	141												
- sume utilizate din excedentul anului precedent	142												
Sume transferate din disponibilul neutilizat la finele anului precedent***	143												
NUMERAR SI ECHIVALENT DE NUMERAR LA SFARSITUL PERIOADEI	15	4851459		4848959	2500	2500							

SITUATIA FLUXURILOR DE TREZORERIE
 30.09.2025

pag.: 1 -lei-

COD	DENUMIREA INDICATORULUI	Total	Casa in valuta	Alte disponibilitati
04001	I NUMERAR DIN ACTIVITATEA OPERATIONALA			
04002	1. Incasari			
04003	2. Plati	2.427		2.427
04004	3. Numerar net din activitatea operationala (rd.02-rd.03)	-2.427		-2.427
04005	II NUMERAR DIN ACTIVITATEA DE INVESTITII			
04006	1. Incasari			
04007	2. Plati			
04008	3. Numerar net din activitatea de investitii (rd.06-rd.07)			
04009	III NUMERAR DIN ACTIVITATEA DE FINANTARE			
04010	1. Incasari			
04011	2. Plati			
04012	3. Numerar net din activitatea de finantare (rd.10-rd.11)			
04013	IV CRESTERA (DESCRESTERA) NETA DE NUMERAR SI ECHIVALENT DE NUMERAR (rd.04+rd.08+rd.12)	-2.427		-2.427
04014	V NUMERAR SI ECHIVALENT DE NUMERAR LA INCEPUTUL PERIOADEI	2.427		2.427
04015	1. Diferente de curs favorabile			
04016	2. Diferente de curs nefavorabile			
04017	VI NUMERAR SI ECHIVALENT DE NUMERAR LA FINELE PERIOADEI(rd.13+14+15-16)			

Conducatorul institutiei




Conducatorul compartimentului
financiar-contabil



CONTUL DE EXECUTIE BUGETUL LOCAL - VENITURI
30.09.2025

pag.: 1 -lei-

Capi- tol	Sub- capi- tol	Pa- ra- graf	Gru- pa/ Titlu	Ar- ti- col	Ali- ne- at	Denumire indicator	Prevederi anuale aprobate la finele perioadei de raportare		Prevederi bugetare timestriale cumulate	Drepturi constatate			Incasari realizate	Stingeri pe alte cai decat incasari.	Drepturi constatate de incasat
							1	2		Total din care:	4 din anii precedenti	5 din anul curent			
A							3=4+5	4	5	6	7	8=3-6-7			
0001	02					TOTAL VENITURI-BUGET LOCAL	5.970.000	4.385.900	4.363.377	166.522	4.196.855	3.935.193	63.700	364.484	
4990						VENITURI PROPRII	2.353.000	1.976.900	2.050.744	101.488	1.949.256	1.788.457	63.700	198.587	
0002	02					I. VENITURI CURENTE	4.897.000	3.929.900	4.003.744	101.488	3.902.256	3.741.457	63.700	198.587	
0003	02					A. VENITURI FISCALE	4.597.000	3.649.700	3.692.778	48.011	3.644.767	3.523.499	63.700	105.579	
0004	02					A1. IMPOZIT PE VENIT, PROFIT SI CASTIGURI DIN CAPITAL	1.798.000	1.494.700	1.322.075		1.322.075	1.322.075			
0005	02					A1.1 IMPOZIT PE VENIT, PROFIT SI CASTIGURI DIN CAPITAL DE LA PERSOANE JURIDICE	2.000	1.700	19.025		19.025	19.025			
0300	02					A1.2 IMPOZIT PE VENIT, PROFIT SI CASTIGURI DIN CAPITAL DE LA PERSOANE FIZICE	1.796.000	1.493.000	1.303.050		1.303.050	1.303.050			
0302						IMPOZIT PE VENIT	2.000	1.700	19.025		19.025	19.025			
18						Impozitul pe veniturile din transferul proprietatilor imobiliare din patrimoniul personal	2.000	1.700	19.025		19.025	19.025			
0402						COTE SI SUME DEFALCATE DIN IMPOZITUL PE VENIT	1.796.000	1.493.000	1.303.050		1.303.050	1.303.050			
0402	01					Cote defalcate din impozitul pe venit	246.000	213.000	184.638		184.638	184.638			
04						Sume alocate din cotele defalcate din impozitul pe venit pentru echilibrarea bugetelor locale	1.060.000	900.000	753.719		753.719	753.719			
0402	05					Sume repartizate din Fondul la dispozitia Consiliului Judetean	490.000	380.000	364.693		364.693	364.693			
0700	02					A3 IMPOZITE SI TAXE PE PROPRIETATE	169.000	134.000	245.064	22.436	222.628	157.649	40.590	46.825	

Capi- tol	Sub- capi- tol	Pa- ra- graf	Gru- pa/ Titlu	Ar- ti- col	Ali- ne- at	Denumire indicator	Prevederi anuale aprobrate la finele perioadei de raportare	Prevederi bugetare timestriale cumulate	Drepturi constatate			Incasari realizate	Stingeri pa alte cai decat incasari.	Drepturi constatate de incasat
									Total din care:	din anii precedenti	din anul curent			
A							1	2	3=4+5	4	5	6	7	8=3-6-7
0702						B	169.000	134.000	245.064	22.436	222.628	157.649	40.590	46.825
	01					IMPOZITE SI TAXE PE PROPRIETATE	27.000	20.000	47.894	4.930	42.964	31.591	7.729	8.574
	01	01				Impozit si taxa pe cladiri								
	0702	01	02			Impozit pe cladini de la persoane fizice	22.000	19.000	37.606	4.930	32.676	21.492	7.540	8.574
	0702	01	02			Impozit si taxa pe cladini de la persoane juridice	5.000	1.000	10.288		10.288	10.099	189	
	0702	02				Impozit si taxa pe teren	130.000	102.000	195.555	16.285	179.270	125.019	32.861	37.675
	0702	02	01			Impozit pe terenuri de la persoane fizice	41.000	32.000	69.757	7.172	62.585	40.239	15.493	14.025
	0702	02	02			Impozit si taxa pe teren de la persoane juridice			3.299		3.299	111	3.188	
	0702	02	03			Impozitul pe terenul extravilan + Restante anii anteriori din impozitul pe terenul agricol	89.000	70.000	122.499	9.113	113.386	84.669	14.180	23.650
	0702	03				Taxe judiciare de timbru si alte taxe de timbru	5.000	5.000	394		394	394		
	0702	50				Alte impozite si taxe pe proprietate	7.000	7.000	1.221	1.221		645		576
	1000	02				A4 IMPOZITE SI TAXE PE BUNURI SI SERVICII	2.630.000	2.021.000	2.122.607	25.575	2.097.032	2.040.964	23.110	58.533
	1102					SUME DEFALCATE DIN TVA	2.544.000	1.953.000	1.953.000		1.953.000	1.953.000		
		02				Sume defalcate din taxa pe valoarea adaugata pentru finantarea cheltuielilor descentralizate la nivelul comunelor,oraselor, municipiilor, sectoarelor si Municipiului Bucuresti	1.835.000	1.338.000	1.338.000		1.338.000	1.338.000		
	1102	06				Sume defalcate din taxa pe valoarea adaugata pentru echilibrarea bugetelor locale	709.000	615.000	615.000		615.000	615.000		

Capi- tol	Sub- capi- tol	Pa- ra- graf	Gru- pa/ Titlu	Ar- ti- col	Ali- ne- at	Denumire indicator	Prevederi anuale aprobate la finele perioadei de raportare	Prevederi bugetare timestriale cumulate	Drepturi constatate			Incasari realizate	Stingeri pa alte cai decat incasari.	Drepturi constatate de incasat
									Total din care:	din anii precedenti	din anul curent			
A							1	2	3=4+5	4	5	6	7	8=3-6-7
1602						B TAXE PE UTILIZAREA BUNURILOR, AUTORIZAREA UTILIZARII BUNURILOR SAU PE DESFASURAREA DE ACTIVITATI								
1602	02					Impozit pe mijloacele de transport	86.000	68.000	169.607	25.575	144.032	87.964	23.110	58.533
	02	01				Impozit pe mijloacele de transport detinute de persoane fizice*)	80.000	62.000	168.735	25.575	143.160	87.092	23.110	58.533
1602	02	02				Impozit pe mijloace de transport detinute persoane de juridice*)	70.000	52.000	147.950	21.305	126.645	77.394	22.498	48.058
1602	03					Taxe si tarife pentru eliberarea de licente si autorizatii de functionare	10.000	10.000	20.785	4.270	16.515	9.698	612	10.475
1602	50					Alte taxe pe utilizarea bunurilor, autorizarea utilizarii bunurilor sau pe desfasurare de activitati	6.000	6.000	872		872	872		
1800	02					A6. ALTE IMPOZITE SI TAXE FISCALE			3.032		3.032	2.811		221
1802						ALTE IMPOZITE SI TAXE FISCALE			3.032		3.032	2.811		221
	50					Alte impozite si taxe			3.032		3.032	2.811		221
2900	02					C. VENITURI NEFISCALE	300.000	280.200	310.966	53.477	257.489	217.958		93.008
3000	02					C1. VENITURI DIN PROPRIETATE	254.000	243.000	217.920	550	217.370	184.299		33.621
3002						VENITURI DIN PROPRIETATE	254.000	243.000	217.920	550	217.370	184.299		33.621
	05					Venituri din concesiuni si inchirieri	254.000	243.000	217.920	550	217.370	184.299		33.621
	05	30				Alte venituri din concesiuni si inchirieri de catre institutiile publice	254.000	243.000	217.920	550	217.370	184.299		33.621
3300	02					C2. VANZARI DE BUNURI SI SERVICII	46.000	37.200	93.046	52.927	40.119	33.659		59.387
3502						AMENZI, PENALITATI SI CONFISCARI	40.000	31.200	85.629	51.977	33.652	27.976		57.653
	01					Venituri din amenzi si alte sanctiuni aplicate potrivit dispozitiilor legale	40.000	31.200	85.629	51.977	33.652	27.976		57.653

Capi- Sub- capi- tol	Pa- ra- graf	Gru- pa/ Titlu	Ar- ti- col	Ali- ne- at	Denumire indicator	Prevederi anuale aprobrate la finele perioadei de raportare	Prevederi bugetare timestriale cumulate	Drepturi constatate			Incasari realizate	Stingeri pe alte cai decat incasari.	Drepturi constatate de incasat
								Total din care:	din anii precedenti	din anul curent			
A						1	2	3=4+5	4	5	6	7	8=3-6-7
B													
					asistentei financiare nerambursabile	242.000	215.000	107.678		107.678	107.678		
4302	49	01			Fonduri europene nerambursabile	201.000	180.000	90.486		90.486	90.486		
	49	03			Sume aferente TVA	41.000	35.000	17.192		17.192	17.192		
4802					SUME PRIMITE DE LA UE/ALTI DONATORI IN CONTUL PLATILOR EFECTUATE SI PREFINANTARI AFERENTE CADRULUI FINANCIAR 2014-2020	611.000	161.000	194.059	54.650	139.409	54.650		139.409
4802	04				Fondul European Agricol de Dezvoltare Rurala (FEADR)	611.000	161.000	194.059	54.650	139.409	54.650		139.409
4802	04	01			Sume primite in contul platilor efectuate in anul curent	611.000	161.000	194.059	54.650	139.409	54.650		139.409

Conducatorul institutiei


Conducatorul compartimentului
financiar-contabil


CONTUL DE EXECUTIE BUGETUL LOCAL - VENITURI
30.09.2025

SECTIUNEA DE FUNCTIONARE


pag.: 1 -lei-

Capi- totol	Sub- capi- totol	Pa- ra- graf	Gru- pa/ Titlu	Ar- ti- col	Ali- ne- at	Denumire indicator	Prevederi anuale aprobate la finele perioadei de raportare		Prevederi bugetare timestriale cumulate	Drepturi constatate			Incasari realizate	Stingeri pa alte cai decat incasari.	Drepturi constatate de incasat
							1	2		Total din care:	din anii precedenti	din anul curent			
			A			B				3=4+5	4	5	6	7	8=3-6-7
0001	02					TOTAL VENITURI-BUGET LOCAL	4.932.900	3.836.800	3.480.206	101.488	3.378.718	3.217.919	63.700	198.587	
4990						VENITURI PROPRII	2.353.000	1.976.900	2.050.744	101.488	1.949.256	1.788.457	63.700	198.587	
0002	02					I. VENITURI CURENTE	4.712.900	3.756.800	3.459.182	101.488	3.357.694	3.196.895	63.700	198.587	
0003	02					A. VENITURI FISCALE	4.597.000	3.649.700	3.692.778	48.011	3.644.767	3.523.499	63.700	105.579	
0004	02					A1. IMPOZIT PE VENIT, PROFIT SI CASTIGURI DIN CAPITAL	1.798.000	1.494.700	1.322.075		1.322.075	1.322.075			
0005	02					A1.1 IMPOZIT PE VENIT, PROFIT SI CASTIGURI DIN CAPITAL DE LA PERSOANE JURIDICE	2.000	1.700	19.025		19.025	19.025			
0300	02					A1.2 IMPOZIT PE VENIT, PROFIT SI CASTIGURI DIN CAPITAL DE LA PERSOANE FIZICE	1.796.000	1.493.000	1.303.050		1.303.050	1.303.050			
0302						IMPOZIT PE VENIT	2.000	1.700	19.025		19.025	19.025			
	18					Impozitul pe veniturile din transferul proprietatilor imobiliare din patrimoniul personal	2.000	1.700	19.025		19.025	19.025			
0402						COTE SI SUME DEFALCATE DIN IMPOZITUL PE VENIT	1.796.000	1.493.000	1.303.050		1.303.050	1.303.050			
0402	01					Cote defalcate din impozitul pe venit	246.000	213.000	184.638		184.638	184.638			
	04					Sume alocate din cotele defalcate din impozitul pe venit pentru echilibrarea bugetelor locale	1.060.000	900.000	753.719		753.719	753.719			
0402	05					Sume repartizate din Fondul la dispozitia Consiliului Judetean	490.000	380.000	364.693		364.693	364.693			
0700	02					A3 IMPOZITE SI TAXE PE PROPRIETATE	169.000	134.000	245.064	22.436	222.628	157.649	40.590	46.825	

Capi- Sub- capi- totol	Pa- ra- gra- f	Gru- pa/ Titlu	Ar- ti- col	Ali- ne- at	Denumire indicator	Prevederi anuale aprobate la finele perioadei de raportare	Prevederi bugetare timestriale cumulate	Drepturi constatate			Incasari realizate	Stingeri pa alte cai decat incasari.	Drepturi constatate de incasat
								Total din care:	din anii precedenti	din anul curent			
A						1	2	3=4+5	4	5	6	7	8=3-6-7
0702					B IMPOZITE SI TAXE PE PROPRIETATE	169.000	134.000	245.064	22.436	222.628	157.649	40.590	46.825
	01				Impozit si taxa pe cladiri	27.000	20.000	47.894	4.930	42.964	31.591	7.729	8.574
	01	01			Impozit pe cladiri de la persoane fizice	22.000	19.000	37.606	4.930	32.676	21.492	7.540	8.574
0702	01	02			Impozit si taxa pe cladiri de la persoane juridice	5.000	1.000	10.288		10.288	10.099	189	
0702	02				Impozit si taxa pe teren	130.000	102.000	195.555	16.285	179.270	125.019	32.861	37.675
	02	01			Impozit pe terenuri de la persoane fizice	41.000	32.000	69.757	7.172	62.585	40.239	15.493	14.025
0702	02	02			Impozit si taxa pe teren de la persoane juridice			3.299		3.299	111	3.188	
0702	02	03			Impozitul pe terenul extravilan + Restante anii anteriori din impozitul pe terenul agricol	89.000	70.000	122.499	9.113	113.386	84.669	14.180	23.650
0702	03				Taxe judiciare de timbru si alte taxe de timbru	5.000	5.000	394		394	394		
0702	50				Alte impozite si taxe pe proprietate	7.000	7.000	1.221	1.221	1.221	645		576
1000	02				A4 IMPOZITE SI TAXE PE BUNURI SI SERVICII	2.630.000	2.021.000	2.122.607	25.575	2.097.032	2.040.964	23.110	58.533
1102					SUME DEFALCATE DIN TVA	2.544.000	1.953.000	1.953.000		1.953.000	1.953.000		
	02				Sume defalcate din taxa pe valoarea adaugata pentru finantarea cheltuielilor descentralizate la nivelul comunelor, oraselor, municipiilor, sectoarelor si Municipiului Bucuresti	1.835.000	1.338.000	1.338.000		1.338.000	1.338.000		
1102	06				Sume defalcate din taxa pe valoarea adaugata pentru echilibrarea bugetelor locale	709.000	615.000	615.000		615.000	615.000		

Capi- totol	Sub- capi- totol	Pa- ra- graf	Gru- pa/ Titlu	Ar- ti- col	Ali- ne- at	Denumire indicator	Prevederi anuale aprobate la finele perioadei de raportare	Prevederi bugetare timestriale cumulate	Drepturi constatate			Incasari realizate	Stingeri pa alte cai decat incasari.	Drepturi constatate de incasat
									Total din care:	din anii precedenti	din anul curent			
A							1	2	3=4+5	4	5	6	7	8=3-6-7
1602						B TAXE PE UTILIZAREA BUNURILOR, AUTORIZAREA UTILIZARII BUNURILOR SAU PE DESFASURAREA DE ACTIVITATI								
1602	02	01				Impozit pe mijloacele de transport	86.000	68.000	169.607	25.575	144.032	87.964	23.110	58.533
						Impozit pe mijloacele de transport detinute de persoane fizice*)	80.000	62.000	168.735	25.575	143.160	87.092	23.110	58.533
1602	02	02				Impozit pe mijloace de transport detinute persoane de juridice*)	70.000	52.000	147.950	21.305	126.645	77.394	22.498	48.058
1602	03					Taxe si tarife pentru eliberarea de licente si autorizatii de functionare	10.000	10.000	20.785	4.270	16.515	9.698	612	10.475
1602	50					Alte taxe pe utilizarea bunurilor, autorizarea utilizarii bunurilor sau pe desfasurare de activitati	6.000	6.000	3.032	872	872	872		
1800	02					A6. ALTE IMPOZITE SI TAXE FISCALE			3.032		3.032	2.811		221
1802						ALTE IMPOZITE SI TAXE FISCALE			3.032		3.032	2.811		221
						Alte impozite si taxe			3.032		3.032	2.811		221
2900	02					C. VENITURI NEFISCALE	115.900	107.100	-233.596	53.477	-287.073	-326.604		93.008
3000	02					C1. VENITURI DIN PROPRIETATE	254.000	243.000	217.920	550	217.370	184.299		33.621
3002						VENITURI DIN PROPRIETATE	254.000	243.000	217.920	550	217.370	184.299		33.621
						Venituri din concesiuni si inchirieri	254.000	243.000	217.920	550	217.370	184.299		33.621
						Alte venituri din concesiuni si inchirieri de catre institutiile publice	254.000	243.000	217.920	550	217.370	184.299		33.621
3300	02					C2. VANZARI DE BUNURI SI SERVICII	-138.100	-135.900	-451.516	52.927	-504.443	-510.903		59.387
3502						AMENZI, PENALITATI SI CONFISCARI	40.000	31.200	85.629	51.977	33.652	27.976		57.653
						Venituri din amenzi si alte sanctiuni aplicate potrivit dispozitiilor legale	40.000	31.200	85.629	51.977	33.652	27.976		57.653

Capi- tol	Sub- capi- tol	Pa- ra- gra- f	Gru- pa/ Titlu	Ar- ti- col	Ali- ne- at	Denumire indicator	Prevederi anuale aprobate la finele perioadei de raportare	Prevederi bugetare timestriale cumulate	Drepturi constatate			Incasari realizate	Stingeri pe alte cai decat incasari.	Drepturi constatate de incasat	
									Total din care:	din anii precedenti	din anul curent				
A							1	2	3=4+5	4	5	6	7	8=3-6-7	
3502	01	02				B	Venituri din amenzi si alte sanctiuni aplicate de catre alte institutii de specialitate								
							DIVERSE VENITURI	31.200	85.629	51.977	33.652	27.976			57.653
							Alte venituri	6.000	7.417	950	6.467	5.683			1.734
							TRANSFERURI VOLUNTARE, ALTELE DECAT SUBVENTIILE	6.000	7.417	950	6.467	5.683			1.734
							Varsaminte din sectiunea de functionare pentru finantarea sectiunii de dezvoltare a bugetului local(cu semnul minus)	-173.100	-544.562		-544.562	-544.562			
							IV. SUBVENTII	80.000	21.024		21.024	21.024			
							SUBVENTII DE LA ALTE NIVELE ALE ADMINISTRATIEI PUBLICE	80.000	21.024		21.024	21.024			
							SUBVENTII DE LA BUGETUL DE STAT	30.000	21.024		21.024	21.024			
							Subventii pentru acordarea ajutorului pentru incalzirea locuintei si a suplimentului pentru energie alocate pentru consumul de combustibili solizi si/sau petrolieni	30.000	21.024		21.024	21.024			
							SUBVENTII DE LA ALTE ADMINISTRATII	50.000							
							Subventii primite de la bugetele consiliilor locale si judetene pentru ajutoare in situatii de extrema dificultate	50.000							
								50.000							

Conducătorul compartimentului
financiar-contabil

Conducătorul institutiei


CONTUL DE EXECUTIE BUGETUL LOCAL - VENITURI
30.09.2025

SECTIUNEA DE DEZVOLTARE

pag.: 1 -lei-

Capi- tol	Sub- capi- tol	Pa- ra- graf	Gru- pa/ Titlu	Ar- fi- col	Ali- ne- at	Denumire indicator	1 Prevederi anuale aprobrate la finele perioadei de raportare	2 Prevederi bugetare timestriale cumulate	Drepturi constatate			6 Incasari realizate	7 Stingeri pa alte cai decat incasari.	8=3-6-7 Drepturi constatate de incasat	
									3=4+5 Total din care:	4 din anii precedenti	5 din anul curent				
						B									
						A									
0001	02					TOTAL VENITURI-BUGET LOCAL	1.037.100	549.100	883.171	65.034	818.137	717.274			165.897
0002	02					I. VENITURI CURENTE	184.100	173.100	544.562		544.562	544.562			
2900	02					C. VENITURI NEFISCALE	184.100	173.100	544.562		544.562	544.562			
3300	02					C2. VANZARI DE BUNURI SI SERVICII	184.100	173.100	544.562		544.562	544.562			
3702						TRANSFERURI VOLUNTARE, ALTELE DECAT SUBVENTIILE	184.100	173.100	544.562		544.562	544.562			
3702	04					Varsaminte din sectiunea de functionare	184.100	173.100	544.562		544.562	544.562			
4100	02					IV. SUBVENTII	242.000	215.000	144.550	10.384	134.166	118.062			26.488
4200	02					SUBVENTII DE LA ALTE NIVELE ALE ADMINISTRATIEI PUBLICE	242.000	215.000	144.550	10.384	134.166	118.062			26.488
4302						SUBVENTII DE LA ALTE ADMINISTRATII	242.000	215.000	144.550	10.384	134.166	118.062			26.488
31						Sume alocate din bugetul AFIR, pentru sustinerea protectelor din PNDR 2014-2020			36.872	10.384	26.488	10.384			26.488
4302	49					Sume alocate din PNRR aferente asistentei financiare nerambursabile	242.000	215.000	107.678		107.678	107.678			
4302	49	01				Fonduri europene nerambursabile	201.000	180.000	90.486		90.486	90.486			
49	03					Sume aferente TVA	41.000	35.000	17.192		17.192	17.192			
4802						SUME PRIMITE DE LA UE/ALTI DONATORI IN CONTUL PLATILOR EFECTUATE SI PREFINANATARI AFERENTE CADRULUI FINANCIAR 2014-2020	611.000	161.000	194.059	54.650	139.409	54.650			139.409
4802	04					Fondul European Agricol de Dezvoltare Rurala (FEADR)	611.000	161.000	194.059	54.650	139.409	54.650			139.409
4802	04	01				Sume primite in contul platilor efectuate in anul curent	611.000	161.000	194.059	54.650	139.409	54.650			139.409

Conducatorul compartimentului
financiar-contabil



Conducatorul institutiei



Capi- tol	Sub- capi- tol	Pa- ra- gra- f	Pa- ra- gra- f	Ar- ti- col	Ali- ne- at	Denumire indicator	Credite de angajament		Credite bugetare		Angajamente bugetare	Angajamente legale	Plati efectuate	Angajamente legale de platit	Cheltuieli efective	
							initiale	definitive	initiale	definitive						
A						B										
						1	2	3	4	5	6	7	8=6-7			9
						invaliditati			1.689.000	1.231.000	1.231.000	1.231.000	1.161.404	69.596	1.060.683	
6802	05	02				Asistenta sociala in caz de invaliditate			1.689.000	1.231.000	1.231.000	1.231.000	1.161.404	69.596	1.060.683	
6802	15					Prevenirea excluderii sociale			170.000	30.000	30.000	30.000	20.884	9.116	20.884	
6802	15	01				Ajutor social			170.000	30.000	30.000	30.000	20.884	9.116	20.884	
7000	02					Partea IV-a SERVICII SI DEZVOLTARE PUBLICA, LOCUINTE, MEDIU SI APE LOCUINTE, SERVICII SI DEZVOLTARE PUBLICA			344.500	344.500	344.500	344.500	79.791	264.709	79.791	
7002						Iluminat public si electrificari			273.000	273.000	273.000	273.000	79.031	193.969	79.031	
7002	06					PROTECTIA MEDIULUI			273.000	273.000	273.000	273.000	79.031	193.969	79.031	
7402						Salubritate si gestiunea deseurilor			72.000	71.500	71.500	71.500	760	70.740	760	
7402	05					Salubritate			32.000	31.500	31.500	31.500	760	30.740	760	
7402	05	01				Salubritate			32.000	31.500	31.500	31.500	760	30.740	760	
7402	06					Canalizarea si tratarea apelor reziduale			40.000	40.000	40.000	40.000	40.000	40.000	40.000	
8000	02					Partea V-a ACTIUNI ECONOMICE			4.533.000	504.000	504.000	504.000	264.503	239.497	11.103	
8402						TRANSPORTURI			4.533.000	504.000	504.000	504.000	264.503	239.497	11.103	
8402	03					Transport rutier			4.533.000	504.000	504.000	504.000	264.503	239.497	11.103	
8402	03	01				Drumuri si poduri			4.533.000	504.000	504.000	504.000	264.503	239.497	11.103	
9802						EXCEDENT							945.937			
9902						EXCEDENT/DEFICIT			3.903.000	353.000						

Capi- tol	Sub- capi- tol	Pa- ra- graf	Gru- pa/ Titlu	Ar- ti- col	Ali- ne- at	Denumire indicator	Credite de angajament		Credite bugetare		Angajamente bugetare	Angajamente legale	Plati efectuate	Angajamente legale de platit	Cheltuieli efective
							initiale	definitive	initiale	definitive					
A							1	2	3	4	5	6	7	8=6-7	9
B															
	20	01	09			Materiale si prestari de servicii cu caracter functional			410.500	210.500	210.500	210.500	36.184	174.316	36.184
	20	01	30			Alte bunuri si servicii pentru intretinere si functionare			595.400	525.300	525.300	525.300	216.111	309.189	214.226
	20	02				Reparatii curente			380.000	368.000	368.000	368.000	4.370	363.630	4.370
	20	05				Bunuri de natura obiectelor de inventar			23.000	22.000	22.000	22.000	14.595	7.405	
	20	05	30			Alte obiecte de inventar			23.000	22.000	22.000	22.000	14.595	7.405	
	20	06				Deplasari, detasari, transferari			18.000	15.000	15.000	15.000	4.611	10.389	4.611
	20	06	01			Deplasari interne, detasari, transferari			18.000	15.000	15.000	15.000	4.611	10.389	4.611
	20	11				Carti, publicatii si materiale documentare			3.000	3.000	3.000	3.000	2.982	18	2.982
	20	13				Pregatire profesionala			5.000	3.000	3.000	3.000	1.485	1.515	1.485
	20	14				Protectia muncii			2.000	1.500	1.500	1.500	1.350	150	1.350
	20	30				Alte cheltuieli			213.000	158.700	158.700	158.700	36.656	122.044	34.236
	20	30	30			Alte cheltuieli cu bunuri si servicii			213.000	158.700	158.700	158.700	36.656	122.044	34.236
	55					TITLUL VII ALTE TRANSFERURI			29.000	29.000	29.000	29.000		29.000	
	55	01				A. Transferuri interne			29.000	29.000	29.000	29.000		29.000	
	55	01	42			Transferuri din bugetul local catre asociatiile de dezvoltare intercomuni- tare									
	57					TITLUL VIII ASISTENTA SOCIALA			29.000	29.000	29.000	29.000		29.000	
	57	02				Ajutoare sociale			1.311.000	878.947	878.947	878.947	788.952	89.995	792.540
	57	02	01			Ajutoare sociale in numerar			1.311.000	878.947	878.947	878.947	788.952	89.995	792.540
	57	02	03			Tichete de cresa si tichete socialc pentru gradinita			1.295.000	866.947	866.947	866.947	782.880	84.067	786.468
	58					TITLUL X PROIECTE CU FINANTARE DIN			16.000	12.000	12.000	12.000	6.072	5.928	6.072

Capi- tol	Sub- capi- tol	Pa- ra- graf	Gru- pa/ Titlu	Ar- ti- col	Ali- ne- at	Denumire indicator	Credite de angajament		Credite bugetare		Angajamente bugetare	Angajamente legale	Plati efectuate	Angajamente legale de platit	Cheltuieli efective
							initiale	definitive	initiale	definitive					
A						B	1	2	3	4	5	6	7	8=6-7	9
						FONDURI EXTERNE NERAMBURSABILE AFERENTE CADRULUI FINANCIAR 2014-2020									
			58	04		Programe din Fondul European Agricol de Dezvoltare Rurala (FEADR)			4.277.000	277.000	277.000	277.000	275.350	1.650	
			58	04	02	Finantarea externa nerambursabila			4.277.000	277.000	277.000	277.000	275.350	1.650	
			58	04	03	Cheltuieli negligibile			969.000	169.000	169.000	169.000	168.685	315	
			59			TITLUL XI ALTE CHELTUIELI			3.308.000	108.000	108.000	108.000	106.665	1.335	
			59	12		Sustinerea cultelor			30.000	30.000	30.000	30.000	30.000		30.000
			60			Titlul XII PROIECTE CU FINANTARE			30.000	30.000	30.000	30.000	30.000		30.000
						DIN SUMELE REPREZENTAND ASISTENTA FINANCIARA NERAMBURSABILA									
						AFERENTA PNRR			242.000	215.000	215.000	215.000	107.678	107.322	
			60	01		Fonduri europene nerambursabile			201.000	180.000	180.000	180.000	90.486	89.514	
			60	03		Sume aferente TVA			41.000	35.000	35.000	35.000	17.192	17.808	
			70			CHELTUIELI DE CAPITAL			392.100	381.100	381.100	381.100	269.211	111.889	
			71			TITLUL XV ACTIVE NEFINANCIARE			392.100	381.100	381.100	381.100	269.211	111.889	
			71	01		Active fixe			392.100	381.100	381.100	381.100	269.211	111.889	
			71	01	01	Constructii			34.000	34.000	34.000	34.000		34.000	
			71	01	02	Masini, echipamente si mijloace de transport			42.100	42.100	42.100	42.100	42.039	61	
			71	01	30	Alte active fixe (inclusiv reparatii capitale)									
						Partea I-a SERVICII PUBLICE GENERALE			316.000	305.000	305.000	305.000	227.172	77.828	
	5100	02				AUTORITATI PUBLICE SI ACTIUNI EXTERNE			2.115.400	1.732.300	1.732.300	1.732.300	906.922	825.378	938.989
	5102					CHELTUIELI CURENTE			2.115.400	1.732.300	1.732.300	1.732.300	906.922	825.378	938.989
			01						2.069.300	1.686.200	1.686.200	1.686.200	861.361	824.839	938.989
			10			TITLUL I CHELTUIELI DE PERSONAL			861.200	792.500	792.500	792.500	582.832	209.668	709.837


Capi- tol	Sub- capi- tol	Pa- ra- graf	Gru- pa/ Titlu	Ar- ti- col	Ali- ne- at	Denumire indicator	Credite de angajament		Credite bugetare		Angajamente bugetare	Angajamente legale	Plati efectuate	Angajamente legale de platit	Cheltuieli efective
							initiale	definitive	initiale	definitive					
A						B	1	2	3	4	5	6	7	8=6-7	9
						intretinere si functionare			320.400	280.800	280.800	280.800	97.280	183.520	97.280
	20	02				Reparatii curente			60.000	60.000	60.000	60.000		60.000	
	20	05				Bunuri de natura obiectelor de inventar			18.000	18.000	18.000	18.000	11.857	6.143	
	20	05	30			Alte obiecte de inventar			18.000	18.000	18.000	18.000	11.857	6.143	
	20	06				Deplasari, detasari, transferari			10.000	8.000	8.000	8.000	2.895	5.105	2.895
	20	06	01			Deplasari interne, detasari, transferari			10.000	8.000	8.000	8.000	2.895	5.105	2.895
	20	30				Alte cheltuieli			213.000	158.700	158.700	158.700	36.656	122.044	34.236
	20	30	30			Alte cheltuieli cu bunuri si servicii			213.000	158.700	158.700	158.700	36.656	122.044	34.236
	58					TITLUL X PROIECTE CU FINANTARE DIN FONDURI EXTERNE NERAMBURSABILE AFERENTE CADRULUI FINANCIAR 2014-2020			48.000	48.000	48.000	48.000	47.600	400	
	58	04				Programe din Fondul European Agricol de Dezvoltare Rurala (FEADR)			48.000	48.000	48.000	48.000	47.600	400	
	58	04	03			Cheltuieli neeligibile			48.000	48.000	48.000	48.000	47.600	400	
	70					CHELTUIELI DE CAPITAL			46.100	46.100	46.100	46.100	45.561	539	
	71					TITLUL XV ACTIVE NEFINANCIARE			46.100	46.100	46.100	46.100	45.561	539	
	71	01				Active fixe			46.100	46.100	46.100	46.100	45.561	539	
	71	01	02			Masini, echipamente si mijloace de transport			42.100	42.100	42.100	42.100	42.039	61	
	71	01	30			Alte active fixe (inclusiv reparatii capitale)			4.000	4.000	4.000	4.000	3.522	478	
6500	02					Partea III-a CHELTUIELI SOCIAL-CULTURALE			2.879.600	2.158.100	2.158.100	2.158.100	1.738.040	420.060	1.335.126
6502						INVATAMANT			590.000	485.500	485.500	485.500	241.795	243.705	125.635
	01					CHELTUIELI CURENTE			510.000	416.500	416.500	416.500	229.895	186.605	125.635
	10					TITLUL I CHELTUIELI DE PERSONAL			40.000	28.000	28.000	28.000	18.055	9.945	18.055
	10	01				Cheltuieli salariale in bani			40.000	28.000	28.000	28.000	18.055	9.945	18.055

Capi- tol	Sub- capi- tol	Pa- ra- gra- f	Gru- pa/ Titlu	Ar- ti- col	Ali- ne- at	Denumire indicator	Credite de angajament		Credite bugetare		Angajamente bugetare	Angajamente legale	Plati efectuate	Angajamente legale de platit	Cheltuieli efective
							initiale	definitive	initiale	definitive					
A						B	1	2	3	4	5	6	7	8=6-7	9
	10	01	15			Alocatii pentru transportul la si de la locul de munca			40.000	28.000	28.000	28.000	18.055	9.945	18.055
	20					TITLUL II BUNURI SI SERVICII			187.000	144.500	144.500	144.500	87.543	56.957	90.960
	20	01				Bunuri si servicii			125.000	87.000	87.000	87.000	73.004	13.996	79.159
	20	01	01			Furnituri de birou			4.200	2.700	2.700	2.700	2.199	501	2.442
	20	01	02			Materiale pentru curatenie			4.000	3.000	3.000	3.000	1.223	1.777	1.868
	20	01	03			Incalzit, iluminat si forta motrica			48.000	35.500	35.500	35.500	32.318	3.182	32.318
	20	01	04			Apa, canal si salubritate			6.500	5.000	5.000	5.000	3.628	1.372	3.628
	20	01	05			Carburanti si lubrifianti			7.600	2.600	2.600	2.600	2.475	2.600	7.152
	20	01	06			Piese de schimb			4.500	2.500	2.500	2.500	2.475	25	2.475
	20	01	08			Posta, telecomunicatii, radio, tv, internet			6.200	4.700	4.700	4.700	1.079	3.621	1.079
	20	01	30			Alte bunuri si servicii pentru intretinere si functionare			44.000	31.000	31.000	31.000	30.082	918	28.197
	20	02				Reparatii curente			40.000	40.000	40.000	40.000	4.370	35.630	4.370
	20	05				Bunuri de natura obiectelor de inventar			5.000	4.000	4.000	4.000	2.738	1.262	
	20	05	30			Alte obiecte de inventar			5.000	4.000	4.000	4.000	2.738	1.262	
	20	06				Deplasari, detasari, transferari			7.000	6.000	6.000	6.000	1.614	4.386	1.614
	20	06	01			Deplasari interne, detasari, transferari			7.000	6.000	6.000	6.000	1.614	4.386	1.614
	20	11				Carti, publicatii si materiale documentare			3.000	3.000	3.000	3.000	2.982	18	2.982
	20	13				Pregatire profesionala			5.000	3.000	3.000	3.000	1.485	1.515	1.485
	20	14				Protectia muncii			2.000	1.500	1.500	1.500	1.350	150	1.350
	57					TITLUL VIII ASISTENTA SOCIALA			41.000	29.000	29.000	29.000	16.619	12.381	16.620
	57	02				Ajutoare sociale			41.000	29.000	29.000	29.000	16.619	12.381	16.620
	57	02	01			Ajutoare sociale in numerar			25.000	17.000	17.000	17.000	10.547	6.453	10.548

Capi- tol	Sub- capi- tol	Pa- ra- graf	Gru- pa/ Titlu	Ar- ti- col	Ali- ne- at	Denumire indicator	Credite de angajament		Credite bugetare		Angajamente bugetare	Angajamente legale	Plati efectuate	Angajamente legale de platit	Cheltuieli efective
							initiale	definitive	initiale	definitive					
A						B	1	2	3	4	5	6	7	8=6-7	9
6802			01			ASIGURARI SI ASISTENTA SOCIALA	1.859.000		1.859.000	1.261.000	1.261.000	1.182.288	78.712	1.081.567	
			10			CHELTUIELI CURENTE	1.859.000		1.859.000	1.261.000	1.261.000	1.182.288	78.712	1.081.567	
			10	01		TITLUL I CHELTUIELI DE PERSONAL	589.000		589.000	411.053	411.053	409.955	1.098	305.647	
			10	01		Cheltuieli salariale in bani	577.000		577.000	404.817	404.817	403.719	1.098	299.150	
			10	01	01	Salarii de baza	542.000		542.000	380.817	380.817	380.817		275.554	
			10	01	17	Indemnizatii de hrana	35.000		35.000	24.000	24.000	22.902	1.098	23.596	
			10	03		Contributii	12.000		12.000	6.236	6.236	6.236		6.497	
			10	03	07	Contributia asiguratoric pentru munca	12.000		12.000	6.236	6.236	6.236		6.497	
			57			TITLUL VIII ASISTENTA SOCIALA	1.270.000		1.270.000	849.947	849.947	772.333	77.614	775.920	
			57	02		Ajutoare sociale	1.270.000		1.270.000	849.947	849.947	772.333	77.614	775.920	
			57	02	01	Ajutoare sociale in numerar	1.270.000		1.270.000	849.947	849.947	772.333	77.614	775.920	
7000 02						Partea IV-a SERVICII SI DEZVOLTARE									
						PUBLICA, LOCUINTE, MEDIU SI APE	345.000		345.000	344.500	344.500	79.791	264.709	79.791	
						LOCUINTE, SERVICII SI DEZVOLTARE PUBLICA	273.000		273.000	273.000	273.000	79.031	193.969	79.031	
			01			CHELTUIELI CURENTE	219.000		219.000	219.000	219.000	79.031	139.969	79.031	
			20			TITLUL II BUNURI SI SERVICII	219.000		219.000	219.000	219.000	79.031	139.969	79.031	
			20	01		Bunuri si servicii	219.000		219.000	219.000	219.000	79.031	139.969	79.031	
			20	01	03	Incalzit, iluminat si forta motrica	135.000		135.000	135.000	135.000	33.145	101.855	33.145	
			20	01	30	Alte bunuri si servicii pentru intretinere si functionare	84.000		84.000	84.000	84.000	45.886	38.114	45.886	
			70			CHELTUIELI DE CAPITAL	54.000		54.000	54.000	54.000	54.000	54.000	54.000	
			71			TITLUL XV ACTIVE NEFINANCIARE	54.000		54.000	54.000	54.000	54.000	54.000	54.000	
			71	01		Active fixe	54.000		54.000	54.000	54.000	54.000	54.000	54.000	
			71	01	30	Alte active fixe (inclusiv reparatii capitale)	54.000		54.000	54.000	54.000	54.000	54.000	54.000	
7402						PROTECTIA MEDIULUI	72.000		72.000	71.500	71.500	760	70.740	760	

Capi- tol	Sub- capi- tol	Pa- ra- graf	Gru- pa/ Titlu	Ar- ti- col	Ali- ne- at	Denumire indicator	Credite de angajament		Credite bugetare		Angajamente bugetare	Angajamente legale	Plati efectuate	Angajamente legale de platit	Cheltuieli efective
							initiale	definitive	initiale	definitive					
A						B	1	2	3	4	5	6	7	8-6-7	9
	01					CHELTUIELI CURENTE			72.000	71.500	71.500	71.500	760	70.740	760
	20					TITLUL II BUNURI SI SERVICII			43.000	42.500	42.500	42.500	760	41.740	760
	20	01				Bunuri si servicii			43.000	42.500	42.500	42.500	760	41.740	760
	20	01	30			Alte bunuri si servicii pentru intretinere si functionare			43.000	42.500	42.500	42.500	760	41.740	760
	55					TITLUL VII ALTE TRANSFERURI			29.000	29.000	29.000	29.000		29.000	
	55	01				A. Transferuri interne			29.000	29.000	29.000	29.000		29.000	
	55	01	42			Transferuri din bugetul local catre asociatiile de dezvoltare intercomuni- tate			29.000	29.000	29.000	29.000		29.000	
8000 02						Partea V-a ACTIUNI ECONOMICE			4.533.000	504.000	504.000	504.000	264.503	239.497	11.103
8402						TRANSPORTURI			4.533.000	504.000	504.000	504.000	264.503	239.497	11.103
	01					CHELTUIELI CURENTE			4.321.000	292.000	292.000	292.000	52.753	239.247	11.103
	20					TITLUL II BUNURI SI SERVICII			279.000	250.000	250.000	250.000	11.103	238.897	11.103
	20	01				Bunuri si servicii			29.000	12.000	12.000	12.000	11.103	897	11.103
	20	01	30			Alte bunuri si servicii pentru intretinere si functionare			29.000	12.000	12.000	12.000	11.103	897	11.103
	20	02				Reparatii curente			250.000	238.000	238.000	238.000		238.000	
	58					TITLUL X PROIECTE CU FINANTARE DIN FONDURI EXTERNE NERAMBURSABILE AFERENTE CADRULUI FINANCIAR 2014-2020			4.042.000	42.000	42.000	42.000	41.650	350	
	58	04				Programe din Fondul European Agricol de Dezvoltare Rurala (FEADR)			4.042.000	42.000	42.000	42.000	41.650	350	
	58	04	02			Finantarea externa nerambursabila			800.000	42.000	42.000	42.000	41.650	350	
	58	04	03			Cheltuieli neeligibile			3.242.000	42.000	42.000	42.000	41.650	350	
	70					CHELTUIELI DE CAPITAL			212.000	212.000	212.000	212.000	211.750	250	

Capi- tol	Sub- capi- tol	Pa- ra- gra- f	Gru- pa/ Titlu	Ar- ti- col	Ali- ne- at	Denumire indicator	Credite de angajament		Credite bugetare		Angajamente legale	Plati efectuate	Angajamente legale de platit	Cheltuieli efective
							1	2	3	4				
						B							8=6-7	9
			71			TITLUL XV ACTIVE NEFINANCIARE								
			71	01		Active fixe		212.000	212.000	212.000	212.000	211.750	250	
			71	01	30	Alte active fixe (inclusiv reparatii capitale)		212.000	212.000	212.000	212.000	211.750	250	



Conducatorul institutiei

[Handwritten signature]

Conducatorul compartimentului
financiar-contabil

[Handwritten signature]

CONTUL DE EXECUTIE BUGETUL LOCAL - CHELTUIELI
30.09.2025

SECTIUNEA DE FUNCTIONARE

pag.: 1 -lei-

Capi- tol	Sub- capi- tol	Pa- ra- gra- f	Ar- ti- col	Ali- ne- at	Denumire indicator	Credite de angajament		Credite bugetare		Angajamente bugetare	Angajamente legale	Plati efectuate	Angajamente legale de platit	Cheltuieli efective
						initiale	definitive	initiale	definitive					
A					B									
					1	2	3	4	5	6	7	8=6-7	9	
5002					TOTAL CHELTUIELI			4.932.900	3.836.800	3.836.800	3.836.800	2.337.017	1.499.783	2.365.009
5100 02					Partea I-a SERVICIIL PUBLICE GENERALE			2.021.300	1.638.200	1.638.200	1.638.200	813.761	824.439	938.989
5102					AUTORITATI PUBLICE SI ACTIUNI EXTERNE			2.021.300	1.638.200	1.638.200	1.638.200	813.761	824.439	938.989
5102 01					Autoritati executive si legislative			2.021.300	1.638.200	1.638.200	1.638.200	813.761	824.439	938.989
5102 01 03					Autoritati executive			2.021.300	1.638.200	1.638.200	1.638.200	813.761	824.439	938.989
6500 02					Partea III-a CHELTUIELI SOCIAL-CULTURALE			2.370.600	1.687.100	1.687.100	1.687.100	1.432.362	254.738	1.335.126
6502					INVATAMANT			268.000	201.500	201.500	201.500	122.217	79.283	125.635
6502 04					Invatamant secundar			252.000	189.500	189.500	189.500	116.145	73.355	119.563
6502 04 01					Invatamant secundar inferior			252.000	189.500	189.500	189.500	116.145	73.355	119.563
6502 50					Alte cheltuieli in domeniul invatamantului			16.000	12.000	12.000	12.000	6.072	5.928	6.072
6602					SANATA			15.000	15.000	15.000	15.000		15.000	
6602 50					Alte cheltuieli in domeniul sanataii			15.000	15.000	15.000	15.000		15.000	
6602 50 50					Alte institutii si actiuni sanitare			15.000	15.000	15.000	15.000		15.000	
6702					CULTURA, RECREERE SI RELIGIE			228.600	209.600	209.600	209.600	127.857	81.743	127.924
6702 03					Servicii culturale			138.600	119.600	119.600	119.600	66.857	52.743	66.924
6702 03 02					Biblioteci publice comunale, orasenesti, municipale			88.600	70.100	70.100	70.100	60.006	10.094	60.073
6702 03 07					Camine culturale			50.000	49.500	49.500	49.500	6.851	42.649	6.851
6702 05					Servicii recreative si sportive			10.000	10.000	10.000	10.000	1.000	9.000	1.000
6702 05 01					Sport			10.000	10.000	10.000	10.000	1.000	9.000	1.000
6702 06					Servicii religioase			80.000	80.000	80.000	80.000	60.000	20.000	60.000
6802					ASIGURARI SI ASISTENTA SOCIALA			1.859.000	1.261.000	1.261.000	1.261.000	1.182.288	78.712	1.081.567
6802 05					Asistenta sociala in caz de boli si invaliditati			1.689.000	1.231.000	1.231.000	1.231.000	1.161.404	69.596	1.060.683
6802 05 02					Asistenta sociala in caz de invaliditate			1.689.000	1.231.000	1.231.000	1.231.000	1.161.404	69.596	1.060.683

Capi- tol	Sub- capi- tol	Pa- ra- gra- f	Gru- pa/ Titlu	Ar- ti- col	Ali- ne- at	Denumire indicator	Credite de angajament		Credite bugetare		Angajamente bugetare	Angajamente legale	Plati efectuate	Angajamente legale de platit	Cheltuieli efective
							initiale	definitive	initiale	definitive					
A						B	1	2	3	4	5	6	7	8-6-7	9
6802 15						Prevenirea excluderii sociale			170.000	30.000	30.000	30.000	20.884	9.116	20.884
6802 15 01						Ajutor social			170.000	30.000	30.000	30.000	20.884	9.116	20.884
7000 02						Partea IV-a SERVICII SI DEZVOLTARE PUBLICA, LOCUINTE, MEDIU SI APE			262.000	261.500	261.500	261.500	79.791	181.709	79.791
7002						LOCUINTE, SERVICII SI DEZVOLTARE PUBLICA			219.000	219.000	219.000	219.000	79.031	139.969	79.031
7002 06						Iluminat public si electrificari			219.000	219.000	219.000	219.000	79.031	139.969	79.031
7402						PROTECTIA MEDIULUI			43.000	42.500	42.500	42.500	760	41.740	760
7402 05						Salubritate si gestiunea deseurilor			3.000	2.500	2.500	2.500	760	1.740	760
7402 05 01						Salubritate			3.000	2.500	2.500	2.500	760	1.740	760
7402 06						Canalizarea si tratarea apelor reziduale			40.000	40.000	40.000	40.000		40.000	
8000 02						Partea V-a ACTIUNI ECONOMICE			279.000	250.000	250.000	250.000	11.103	238.897	11.103
8402						TRANSPORTURI			279.000	250.000	250.000	250.000	11.103	238.897	11.103
8402 03						Transport rutier			279.000	250.000	250.000	250.000	11.103	238.897	11.103
8402 03 01						Drumuri si poduri			279.000	250.000	250.000	250.000	11.103	238.897	11.103
9902 96						excedent/deficit sect funct							880.902		

DETALIEREA CHELTUIELILOR Bugetul local
30.09.2025

SECTIUNEA DE FUNCTIONARE

pag.: 3 -lei-

Capi- tol	Sub- capi- tol	Pa- ra- graf	Gru- pa/ Titlu	Ar- ti- col	Ali- ne- at	Denumire indicator	Credite de angajament		Credite bugetare		Angajamente bugetare	Angajamente legale	Plati efectuate	Angajamente legale de platit	Cheltuieli efective
							initiale	definitive	initiale	definitive					
A						B	1	2	3	4	5	6	7	8=6-7	9
5002						TOTAL CHELTUIELI			4.932.900	3.836.800	3.836.800	3.836.800	2.337.017	1.499.783	2.365.009
	01					CHELTUIELI CURENTE			4.932.900	3.836.800	3.836.800	3.836.800	2.337.017	1.499.783	2.365.009
	10					TITLUL I CHELTUIELI DE PERSONAL			1.573.800	1.296.653	1.296.653	1.296.653	1.070.746	225.907	1.093.510
	10	01				Cheltuieli salariale in bani			1.528.200	1.258.417	1.258.417	1.258.417	1.048.369	210.048	1.070.715
	10	01	01			Salarii de baza			1.229.800	1.009.817	1.009.817	1.009.817	860.819	148.998	814.604
	10	01	06			Alte sporuri			74.000	67.000	67.000	67.000	43.056	23.944	102.892
	10	01	12			Indemnitatii platite unor persoane din afara unitatii			97.000	85.000	85.000	85.000	65.370	19.630	68.586
	10	01	15			Alocatii pentru transportul la si de la locul de munca			62.200	47.000	47.000	47.000	34.607	12.393	34.607
	10	01	17			Indemnitatii de hrana			65.200	49.600	49.600	49.600	44.517	5.083	45.978
	10	01	30			Alte drepturi salariale in bani									4.048
	10	02				Cheltuieli salariale in natura			11.600	11.500	11.500	11.500		11.500	
	10	02	06			Vouchere de vacanta			11.600	11.500	11.500	11.500		11.500	
	10	03				Contributii			34.000	26.736	26.736	26.736	22.377	4.359	22.795
	10	03	07			Contributia asiguratorie pentru munca			34.000	26.736	26.736	26.736	22.377	4.359	22.795
	20					TITLUL II BUNURI SI SERVICII			2.018.100	1.631.200	1.631.200	1.631.200	447.319	1.183.881	448.959
	20	01				Bunuri si servicii			1.374.100	1.060.000	1.060.000	1.060.000	381.270	678.730	399.925
	20	01	01			Furnituri de birou			14.200	10.700	10.700	10.700	5.205	5.495	5.448
	20	01	02			Materiale pentru curatenie			14.000	13.000	13.000	13.000	6.196	6.804	6.841
	20	01	03			Incalzit, iluminat si forta motrica			231.000	208.000	208.000	208.000	74.405	133.595	74.405
	20	01	04			Apa, canal si salubritate			10.500	8.500	8.500	8.500	6.264	2.236	6.264
	20	01	05			Carburanti si lubrifianti			68.800	57.800	57.800	57.800	25.000	32.800	44.652
	20	01	06			Piese de schimb			9.500	7.500	7.500	7.500	2.475	5.025	2.475
	20	01	08			Posta, telecomunicatii, radio, tv, internet			20.200	18.700	18.700	18.700	9.430	9.270	9.430

Capi- tol	Sub- capi- tol	Pa- ra- graf	Gru- pa/ Titlu	Ar- ti- col	Ali- ne- at	Denumire indicator	Credite de angajament		Credite bugetare		Angajamente legale	Plati efectuate	Angajamente legale de platit	Cheltuieli efective	
							initiale	definitive	initiale	definitive					
A						B	1	2	3	4	5	6	7	8=6-7	9
			20	01	09	Materiale si prestari de servicii cu caracter functional			410.500	210.500	210.500	36.184	174.316	36.184	
			20	01	30	Alte bunuri si servicii pentru intretinere si functionare			595.400	525.300	525.300	216.111	309.189	214.226	
			20	02		Reparatii curente			380.000	368.000	368.000	4.370	363.630	4.370	
			20	05		Bunuri de natura obiectelor de inventar			23.000	22.000	22.000	14.595	7.405		
			20	05	30	Alte obiecte de inventar			23.000	22.000	22.000	14.595	7.405		
			20	06		Deplasari, detasari, transferari			18.000	15.000	15.000	4.611	10.389	4.611	
			20	06	01	Deplasari interne, detasari, transferari			18.000	15.000	15.000	4.611	10.389	4.611	
			20	11		Carti, publicatii si materiale documentare			3.000	3.000	3.000	2.982	18	2.982	
			20	13		Pregatire profesionala			5.000	3.000	3.000	1.485	1.515	1.485	
			20	14		Protectia muncii			2.000	1.500	1.500	1.350	150	1.350	
			20	30		Alte cheltuieli			213.000	158.700	158.700	36.656	122.044	34.236	
			20	30	30	Alte cheltuieli cu bunuri si servicii			213.000	158.700	158.700	36.656	122.044	34.236	
			57			TITLUL VIII ASISTENTA SOCIALA			1.311.000	878.947	878.947	788.952	89.995	792.540	
			57	02		Ajutoare sociale			1.311.000	878.947	878.947	788.952	89.995	792.540	
			57	02	01	Ajutoare sociale in numerar			1.295.000	866.947	866.947	782.880	84.067	786.468	
			57	02	03	Tichete de cresa si tichete sociale pentru gradinita			16.000	12.000	12.000	6.072	5.928	6.072	
			59			TITLUL XI ALTE CHELTUIELI			30.000	30.000	30.000	30.000		30.000	
			59	12		Sustinerea cultilor			30.000	30.000	30.000	30.000		30.000	
5100	02					Partea I-a SERVICII PUBLICE GENERALE			2.021.300	1.638.200	1.638.200	813.761	824.439	938.989	
5102						AUTORITATI PUBLICE SI ACTIUNI EXTERNE			2.021.300	1.638.200	1.638.200	813.761	824.439	938.989	
			01			CHELTUIELI CURENTE			2.021.300	1.638.200	1.638.200	813.761	824.439	938.989	
			10			TITLUL I CHELTUIELI DE PERSONAL			861.200	792.500	792.500	582.832	209.668	709.837	

Capi- tol	Sub- capi- tol	Pa- ra- graf	Gru- pa/ Titlu	Ar- ti- col	Ali- ne- at	Denumire indicator	Credite de angajament		Credite bugetare		Angajamente bugetare	Angajamente legale	Plati efectuate	Angajamente legale de platit	Cheltuieli efective
							1	2	3	4					
						B									
						A									
						intretinere si functionare				320.400	280.800	280.800	97.280	183.520	97.280
			20	02		Reparatii curente				60.000	60.000	60.000		60.000	
			20	05		Bunuri de natura obiectelor de inventar				18.000	18.000	18.000	11.857	6.143	
			20	05	30	Alte obiecte de inventar				18.000	18.000	18.000	11.857	6.143	
			20	06		Deplasari, detasari, transferari				10.000	8.000	8.000	2.895	5.105	2.895
			20	06	01	Deplasari interne, detasari, transferari				10.000	8.000	8.000	2.895	5.105	2.895
			20	30		Alte cheltuieli				213.000	158.700	158.700	36.656	122.044	34.236
			20	30	30	Alte cheltuieli cu bunuri si servicii				213.000	158.700	158.700	36.656	122.044	34.236
6500	02					Partea III-a CHELTUIELI SOCIAL-CULTURALE				2.370.600	1.687.100	1.687.100	1.432.362	254.738	1.335.126
6502						INVATAMANT				268.000	201.500	201.500	122.217	79.283	125.635
			01			CHELTUIELI CURENTE				268.000	201.500	201.500	122.217	79.283	125.635
			10			TITLUL I CHELTUIELI DE PERSONAL				40.000	28.000	28.000	18.055	9.945	18.055
			10	01		Cheltuieli salariale in bani				40.000	28.000	28.000	18.055	9.945	18.055
			10	01	15	Alocatii pentru transportul la si de la locul de munca				40.000	28.000	28.000	18.055	9.945	18.055
			20			TITLUL II BUNURI SI SERVICII				187.000	144.500	144.500	87.543	56.957	90.960
			20	01		Bunuri si servicii				125.000	87.000	87.000	73.004	13.996	79.159
			20	01	01	Furnituri de birou				4.200	2.700	2.700	2.199	501	2.442
			20	01	02	Materiale pentru curatenie				4.000	3.000	3.000	1.223	1.777	1.868
			20	01	03	Incalzit, iluminat si forta motrica				48.000	35.500	35.500	32.318	3.182	32.318
			20	01	04	Apa, canal si salubritate				6.500	5.000	5.000	3.628	1.372	3.628
			20	01	05	Carburanti si lubrifianti				7.600	2.600	2.600		2.600	7.152
			20	01	06	Piese de schimb				4.500	2.500	2.500	2.475	25	2.475
			20	01	08	Posta, telecomunicatii, radio, tv, internet					4.700	4.700	1.079	3.621	1.079
			20	01	30	Alte bunuri si servicii pentru				6.200	4.700	4.700			

Capi- tol	Sub- capi- tol	Pa- ra- graf	Gru- pa/ Titlu	Ar- ti- col	Ali- ne- at	Denumire indicator	Credite de angajament		Credite bugetare		Angajamente bugetare	Angajamente legale	Plati efectuate	Angajamente legale de platit	Cheltuieli efective
							initiale	definitive	initiale	definitive					
A							1	2	3	4	5	6	7	8=6-7	9
B															
						intretinere si functionare	44.000	31.000	31.000	31.000	31.000	30.082	918	28.197	
		20	02			Reparatii curente	40.000	40.000	40.000	40.000	40.000	4.370	35.630	4.370	
		20	05			Bunuri de natura obiectelor de inventar	5.000	4.000	4.000	4.000	4.000	2.738	1.262		
		20	05	30		Alte obiecte de inventar	5.000	4.000	4.000	4.000	4.000	2.738	1.262		
		20	06			Deplasari, detasari, transferari	7.000	6.000	6.000	6.000	6.000	1.614	4.386	1.614	
		20	06	01		Deplasari interne, detasari, transferari	7.000	6.000	6.000	6.000	6.000	1.614	4.386	1.614	
		20	11			Carti, publicatii si materiale documentare	3.000	3.000	3.000	3.000	3.000	2.982	18	2.982	
		20	13			Pregatire profesionala	5.000	3.000	3.000	3.000	3.000	1.485	1.515	1.485	
		20	14			Protectia muncii	2.000	1.500	1.500	1.500	1.500	1.350	150	1.350	
		57				TITLUL VIII ASISTENTA SOCIALA	41.000	29.000	29.000	29.000	29.000	16.619	12.381	16.620	
		57	02			Ajutoare sociale	41.000	29.000	29.000	29.000	29.000	16.619	12.381	16.620	
		57	02	01		Ajutoare sociale in numerar	25.000	17.000	17.000	17.000	17.000	10.547	6.453	10.548	
		57	02	03		Tichete de cresa si tichete sociale pentru gradinita	16.000	12.000	12.000	12.000	12.000	6.072	5.928	6.072	
6602						SANATATE	15.000	15.000	15.000	15.000	15.000		15.000		
		01				CHELTUIELI CURENTE	15.000	15.000	15.000	15.000	15.000		15.000		
		20				TITLUL II BUNURI SI SERVICII	15.000	15.000	15.000	15.000	15.000		15.000		
		20	01			Bunuri si servicii	15.000	15.000	15.000	15.000	15.000		15.000		
		20	01	30		Alte bunuri si servicii pentru intretinere si functionare	15.000	15.000	15.000	15.000	15.000		15.000		
6702						CULTURA, RECREERE SI RELIGIE	228.600	209.600	209.600	209.600	209.600	127.857	81.743	127.924	
		01				CHELTUIELI CURENTE	228.600	209.600	209.600	209.600	209.600	127.857	81.743	127.924	
		10				TITLUL I CHELTUIELI DE PERSONAL	83.600	65.100	65.100	65.100	65.100	59.904	5.196	59.971	
		10	01			Cheltuieli salariale in bani	80.000	62.100	62.100	62.100	62.100	58.673	3.427	58.738	
		10	01	01		Salarii de baza	69.800	54.000	54.000	54.000	54.000	51.678	2.322	51.743	

Capi- tol	Sub- capi- tol	Pa- ra- graf	Gru- pa/ Titlu	Ar- ti- col	Ali- ne- at	Denumire indicator	Credite de angajament		Credite bugetare		Angajamente bugetare	Angajamente legale	Plati efectuate	Angajamente legale de platit	Cheltuieli efective	
							initiale	definitive	initiale	definitive						
A							1	2	3	4	5	6	7	8=6-7	9	
B																
	10	01	15			Alocatii pentru transportul la si de la locul de munca			6.000	4.500	4.500	4.500	3.872	628	3.872	3.872
	10	01	17			Indemnizatii de hrana			4.200	3.600	3.600	3.600	3.123	477	3.123	3.123
	10	02				Cheltuieli salariale in natura			1.600	1.500	1.500	1.500		1.500		
	10	02	06			Vouchere de vacanta			1.600	1.500	1.500	1.500		1.500		
	10	03				Contributii			2.000	1.500	1.500	1.500	1.231	269	1.231	1.233
	10	03	07			Contributia asiguratorie pentru munca			2.000	1.500	1.500	1.500	1.231	269	1.231	1.233
	20					TITLUL II BUNURI SI SERVICII			115.000	114.500	114.500	114.500	37.953	76.547	37.953	37.953
	20	01				Bunuri si servicii			84.000	83.500	83.500	83.500	37.851	45.649	37.851	37.851
	20	01	03			Incalzit, iluminat si forta motrica			18.000	17.500	17.500	17.500	5.150	12.350	5.150	5.150
	20	01	04			Apa, canal si salubritate			2.000	2.000	2.000	2.000	1.701	299	1.701	1.701
	20	01	09			Materiale si prestari de servicii cu caracter functional			4.000	4.000	4.000	4.000		4.000		
	20	01	30			Alte bunuri si servicii pentru intretinere si functionare			60.000	60.000	60.000	60.000	31.000	29.000	31.000	31.000
	20	02				Reparatii curente			30.000	30.000	30.000	30.000		30.000		
	20	06				Deplasari, detasari, transferari			1.000	1.000	1.000	1.000	102	898	102	102
	20	06	01			Deplasari interne, detasari, transferari			1.000	1.000	1.000	1.000	102	898	102	102
	59					TITLUL XI ALTE CHELTUIELI			30.000	30.000	30.000	30.000	30.000		30.000	30.000
	59	12				Sustinerea cultelor			30.000	30.000	30.000	30.000	30.000		30.000	30.000
6802						ASIGURARI SI ASISTENTA SOCIALA			1.859.000	1.261.000	1.261.000	1.261.000	1.182.288	78.712	1.182.288	1.081.567
	01					CHELTUIELI CURENTE			1.859.000	1.261.000	1.261.000	1.261.000	1.182.288	78.712	1.182.288	1.081.567
	10					TITLUL I CHELTUIELI DE PERSONAL			589.000	411.053	411.053	411.053	409.955	1.098	409.955	305.647
	10	01				Cheltuieli salariale in bani			577.000	404.817	404.817	404.817	403.719	1.098	403.719	299.150
	10	01	01			Salarii de baza			542.000	380.817	380.817	380.817	380.817		380.817	275.554
	10	01	17			Indemnizatii de hrana			35.000	24.000	24.000	24.000	22.902	1.098	22.902	23.596

Capi- tol	Sub- capi- tol	Pa- ra- gra- f	Gru- pa/ Titlu	Ar- ti- col	Ali- ne- at	Denumire indicator	Credite de angajament		Credite bugetare		Angajamente bugetare	Angajamente legale	Plati efectuate	Angajamente legale de platit	Cheltuieli efective
							initiale	definitive	initiale	definitive					
A						B	1	2	3	4	5	6	7	8=6-7	9
			10 03			Contributii			12.000	6.236	6.236	6.236	6.236		6.497
			10 03 07			Contributia asiguratorie pentru munca			12.000	6.236	6.236	6.236	6.236		6.497
			57			TITLUL VIII ASISTENTA SOCIALA			1.270.000	849.947	849.947	849.947	772.333	77.614	775.920
			57 02			Ajutoare sociale			1.270.000	849.947	849.947	849.947	772.333	77.614	775.920
			57 02 01			Ajutoare sociale in numerar			1.270.000	849.947	849.947	849.947	772.333	77.614	775.920
7000 02						Partea IV-a SERVICII SI DEZVOLTARE PUBLICA, LOCUINTE, MEDIU SI APE			262.000	261.500	261.500	261.500	79.791	181.709	79.791
7002						LOCUINTE, SERVICII SI DEZVOLTARE PUBLICA			219.000	219.000	219.000	219.000	79.031	139.969	79.031
			01			CHELTUIELI CURENTE			219.000	219.000	219.000	219.000	79.031	139.969	79.031
			20			TITLUL II BUNURI SI SERVICII			219.000	219.000	219.000	219.000	79.031	139.969	79.031
			20 01			Bunuri si servicii			219.000	219.000	219.000	219.000	79.031	139.969	79.031
			20 01 03			Incalzit, iluminat si forta motrica			135.000	135.000	135.000	135.000	33.145	101.855	33.145
			20 01 30			Alte bunuri si servicii pentru intretinere si functionare			84.000	84.000	84.000	84.000	45.886	38.114	45.886
7402						PROTECTIA MEDIULUI			43.000	42.500	42.500	42.500	760	41.740	760
			01			CHELTUIELI CURENTE			43.000	42.500	42.500	42.500	760	41.740	760
			20			TITLUL II BUNURI SI SERVICII			43.000	42.500	42.500	42.500	760	41.740	760
			20 01			Bunuri si servicii			43.000	42.500	42.500	42.500	760	41.740	760
			20 01 30			Alte bunuri si servicii pentru intretinere si functionare			43.000	42.500	42.500	42.500	760	41.740	760
8000 02						Partea V-a ACTIUNI ECONOMICE			279.000	250.000	250.000	250.000	11.103	238.897	11.103
8402						TRANSPORTURI			279.000	250.000	250.000	250.000	11.103	238.897	11.103
			01			CHELTUIELI CURENTE			279.000	250.000	250.000	250.000	11.103	238.897	11.103
			20			TITLUL II BUNURI SI SERVICII			279.000	250.000	250.000	250.000	11.103	238.897	11.103
			20 01			Bunuri si servicii			279.000	250.000	250.000	250.000	11.103	238.897	11.103
			20 01 30			Alte bunuri si servicii pentru			29.000	12.000	12.000	12.000	897	897	11.103

Capi- tol	Sub- capi- tol	Pa- ra- gra- f	Gru- pa/ Titlu col	Ali- ne- at	Denumire indicator	Credite de angajament		Credite bugetare		Angajamente bugetare	Angajamente legale	Plati efectuate	Angajamente legale de platit	Cheltuieli efective
						initiale	definitive	initiale	definitive					
					B	1	2	3	4	5	6	7	8=6-7	9
								29.000	12.000	12.000	12.000	11.103	897	11.103
								250.000	238.000	238.000	238.000	880.902	238.000	
9902	96		20	02	intretinere si functionare Reparatii curente excedent/deficit sect funct									

Conducatorul institutiei



Conducatorul compartimentului
financiar-contabil



CONTUL DE EXECUTIE BUGETUL LOCAL - CHELTUIELI
30.09.2025

SECTIUNEA DE DEZVOLTARE

pag.: 1 -lei-

Capi- tol	Sub- capi- tol	Pa- ra- gra- f	Ar- ti- col	Ali- ne- at	Denumire indicator	Credite de angajament		Credite bugetare		Angajamente bugetare	Angajamente legale	Plati efectuate	Angajamente legale de platit	Cheltuieli efective
						initiale	definitive	initiale	definitive					
A					B									
					1	2	3	4	5	6	7	8=6-7	9	
5002					TOTAL CHELTUIELI			4.940.100	902.100	902.100	902.100	652.239	249.861	
5100 02					Partea I-a SERVICII PUBLICE GENERALE			94.100	94.100	94.100	94.100	93.161	939	
5102					AUTORITATI PUBLICE SI ACTIUNI EXTERNE			94.100	94.100	94.100	94.100	93.161	939	
5102 01					Autoritati executive si legislative			94.100	94.100	94.100	94.100	93.161	939	
5102 01 03					Autoritati executive			94.100	94.100	94.100	94.100	93.161	939	
6500 02					Partea III-a CHELTUIELI SOCIAL-CULTURALE			509.000	471.000	471.000	471.000	305.678	165.322	
6502					INVATAMANT			322.000	284.000	284.000	284.000	119.578	164.422	
6502 03					Invatamant prescolar si primar			322.000	284.000	284.000	284.000	119.578	164.422	
6502 03 01					Invatamant prescolar			322.000	284.000	284.000	284.000	119.578	164.422	
6702					CULTURA, RECREERE SI RELIGIE			187.000	187.000	187.000	187.000	186.100	900	
6702 03					Servicii culturale			187.000	187.000	187.000	187.000	186.100	900	
6702 03 07					Camine culturale			187.000	187.000	187.000	187.000	186.100	900	
7000 02					Partea IV-a SERVICII SI DEZVOLTARE									
					PUBLICA, LOCUINTE, MEDIU SI APE			83.000	83.000	83.000	83.000		83.000	
7002					LOCUINTE, SERVICII SI DEZVOLTARE PUBLICA			54.000	54.000	54.000	54.000		54.000	
7002 06					Iluminat public si electrificari			54.000	54.000	54.000	54.000		54.000	
7402					PROTECTIA MEDIULUI			29.000	29.000	29.000	29.000		29.000	
7402 05					Salubritate si gestiunea deseurilor			29.000	29.000	29.000	29.000		29.000	
7402 05 01					Salubritate			29.000	29.000	29.000	29.000		29.000	
8000 02					Partea V-a ACTIUNI ECONOMICE			4.254.000	254.000	254.000	254.000	253.400	600	
8402					TRANSPORTURI			4.254.000	254.000	254.000	254.000	253.400	600	
8402 03					Transport rutier			4.254.000	254.000	254.000	254.000	253.400	600	
8402 03 01					Drumuri si poduri			4.254.000	254.000	254.000	254.000	253.400	600	
9902 97					excedent/deficit sect dezv			-3.903.000	-353.000			65.035		

DETALIEREA CHELTUIELILOR Bugetul local
30.09.2025

SECTIUNEA DE DEZVOLTARE

pag.: 2 -lei-

Capi- tol	Sub- capi- tol	Pa- ra- graf	Gru- pa/ Titlu	Ar- ti- col	Ali- ne- at	Denumire indicator	Credite de angajament		Credite bugetare		Angajamente bugetare	Angajamente legale	Plati efectuate	Angajamente legale de platit	Cheltuieli efective
							initiale	definitive	initiale	definitive					
A						B	1	2	3	4	5	6	7	8=6-7	9
5002						TOTAL CHELTUIELI			4.940.100	902.100	902.100	902.100	652.239	249.861	
	01					CHELTUIELI CURENTE			4.548.000	521.000	521.000	521.000	383.028	137.972	
	55					TITLUL VII ALTE TRANSFERURI			29.000	29.000	29.000	29.000		29.000	
	55	01				A. Transferuri interne			29.000	29.000	29.000	29.000		29.000	
	55	01	42			Transferuri din bugetul local catre asociatiile de dezvoltare intercomunitare			29.000	29.000	29.000	29.000		29.000	
	58					TITLUL X PROIECTE CU FINANTARE DIN FONDURI EXTERNE NERAMBURSABILE AFERENTE CADRULUI FINANCIAR 2014-2020			4.277.000	277.000	277.000	277.000	275.350	1.650	
	58	04				Programa din Fondul European Agricol de Dezvoltare Rurala (FEADR)			4.277.000	277.000	277.000	277.000	275.350	1.650	
	58	04	02			Finantarea externa nerambursabila			969.000	169.000	169.000	169.000	168.685	315	
	58	04	03			Cheltucii neeligibile			3.308.000	108.000	108.000	108.000	106.665	1.335	
	60					Titlul XII PROIECTE CU FINANTARE DIN SUMELE REPREZENTAND ASISTENTA FINANCIARA NERAMBURSABILA AFERENTA PNRR			242.000	215.000	215.000	215.000	107.678	107.322	
	60	01				Fonduri europene nerambursabile			201.000	180.000	180.000	180.000	90.486	89.514	
	60	03				Sume aferente TVA			41.000	35.000	35.000	35.000	17.192	17.808	
	70					CHELTUIELI DE CAPITAL			392.100	381.100	381.100	381.100	269.211	111.889	
	71					TITLUL XV ACTIVE NEFINANCIARE			392.100	381.100	381.100	381.100	269.211	111.889	
	71	01				Active fixe			392.100	381.100	381.100	381.100	269.211	111.889	
	71	01	01			Constructii			34.000	34.000	34.000	34.000		34.000	
	71	01	02			Masini, echipamente si mijloace de transport			42.100	42.100	42.100	42.100	42.039	61	

Capi- tol	Sub- capi- tol	Pa- ra- graf	Ar- ti- col	Ali- ne- at	Denumire indicator	Credite de angajament		Credite bugetare		Angajamente bugetare	Angajamente legale	Plati efectuate	Angajamente legale de platit	Cheltuieli efective
						initiale	definitive	initiale	definitive					
A					B									
					1	2	3	4	5	6	7	8=6-7	9	
		71	01	30	Alte active fixe (inclusiv reparatii capitale)			316.000	305.000	305.000	305.000	227.172	77.828	
5100	02				Partea I-a SERVICII PUBLICE GENERALE			94.100	94.100	94.100	94.100	93.161	939	
5102					AUTORITATI PUBLICE SI ACTIUNI EXTERNE CHELTUIELI CURENTE			94.100	94.100	94.100	94.100	93.161	939	
		01			CHELTUIELI CURENTE			48.000	48.000	48.000	48.000	47.600	400	
		58			TITLUL X PROIECTE CU FINANTARE DIN FONDURI EXTERNE NERAMBURSABILE AFERENTE CADRULUI FINANCIAR 2014-2020			48.000	48.000	48.000	48.000	47.600	400	
		58	04		Programe din Fondul European Agricol de Dezvoltare Rurala (FEADR)			48.000	48.000	48.000	48.000	47.600	400	
		58	04	03	Cheltuieli neeligibile			48.000	48.000	48.000	48.000	47.600	400	
		70			CHELTUIELI DE CAPITAL			46.100	46.100	46.100	46.100	45.561	539	
		71			TITLUL XV ACTIVE NEFINANCIARE			46.100	46.100	46.100	46.100	45.561	539	
		71	01		Active fixe			46.100	46.100	46.100	46.100	45.561	539	
		71	01	02	Masini, echipamente si mijloace de transport			42.100	42.100	42.100	42.100	42.039	61	
		71	01	30	Alte active fixe (inclusiv reparatii capitale)			4.000	4.000	4.000	4.000	3.522	478	
6500	02				Partea III-a CHELTUIELI SOCIAL-CULTURALE			509.000	471.000	471.000	471.000	305.678	165.322	
6502					INVATAMANT			322.000	284.000	284.000	284.000	119.578	164.422	
		01			CHELTUIELI CURENTE			242.000	215.000	215.000	215.000	107.678	107.322	
		60			Titlul XII PROIECTE CU FINANTARE DIN SUMELE REPREZENTAND ASISTENTA FINANCIARA NERAMBURSABILA AFERENTA PNRR			242.000	215.000	215.000	215.000	107.678	107.322	
		60	01		Fonduri europene nerambursabile			201.000	180.000	180.000	180.000	90.486	89.514	

Capi- tol	Sub- capi- tol	Pa- ra- graf	Gru- pa/ Titlu	Ar- ti- col	Ali- ne- at	Denumire indicator	Credite de angajament		Credite bugetare		Angajamente bugetare	Angajamente legale	Plati efectuate	Angajamente legale de platit	Cheltuieli efective
							initiale	definitive	initiale	definitive					
A						B	1	2	3	4	5	6	7	8=6-7	9
		60	03			Sume aferente TVA			41.000	35.000	35.000	35.000	17.192	17.808	
		70				CHELTUIELI DE CAPITAL			80.000	69.000	69.000	69.000	11.900	57.100	
		71				TITLUL XV ACTIVE NEFINANCIARE			80.000	69.000	69.000	69.000	11.900	57.100	
		71	01			Active fixe			80.000	69.000	69.000	69.000	11.900	57.100	
		71	01	01		Constructii			34.000	34.000	34.000	34.000		34.000	
		71	01	30		Alte active fixe									
						(inclusiv reparatii capitale)			46.000	35.000	35.000	35.000	11.900	23.100	
6702						CULTURA, RECREERE SI RELIGIE			187.000	187.000	187.000	187.000	186.100	900	
		01				CHELTUIELI CURENTE			187.000	187.000	187.000	187.000	186.100	900	
		58				TITLUL X PROIECTE CU FINANTARE DIN									
						FONDURI EXTERNE NERAMBURSABILE AFERENTE									
						CADRULUI FINANCIAR 2014-2020			187.000	187.000	187.000	187.000	186.100	900	
		58	04			Programe din Fondul European Agricol de			187.000	187.000	187.000	187.000	186.100	900	
						Dezvoltare Rurala (FEADR)			169.000	169.000	169.000	169.000	168.685	315	
		58	04	02		Finantarea externa nerambursabila			18.000	18.000	18.000	18.000	17.415	585	
		58	04	03		Cheltuieli neeligibile									
7000 02						Partea IV-a SERVICII SI DEZVOLTARE			83.000	83.000	83.000	83.000		83.000	
						PUBLICA, LOCUINTE, MEDIU SI APE			54.000	54.000	54.000	54.000		54.000	
7002						LOCUINTE, SERVICII SI DEZVOLTARE PUBLICA			54.000	54.000	54.000	54.000		54.000	
		70				CHELTUIELI DE CAPITAL			54.000	54.000	54.000	54.000		54.000	
		71				TITLUL XV ACTIVE NEFINANCIARE			54.000	54.000	54.000	54.000		54.000	
		71	01			Active fixe			54.000	54.000	54.000	54.000		54.000	
		71	01	30		Alte active fixe									
						(inclusiv reparatii capitale)			54.000	54.000	54.000	54.000		54.000	
7402						PROTECTIA MEDIULUI			29.000	29.000	29.000	29.000		29.000	
						CHELTUIELI CURENTE			29.000	29.000	29.000	29.000		29.000	

Capi- tol	Sub- capi- tol	Pa- ra- graf	Gru- pa/ Titlu	Ar- ti- col	Ali- ne- at	Denumire indicator	Credite de angajament		Credite bugetare		Angajamente bugetare	Angajamente legale	Plati efectuate	Angajamente legale de platit	Cheltuieli efective
							initiale	definitive	initiale	definitive					
A							1	2	3	4	5	6	7	8=6-7	9
			55			B	TITLUL VII ALTE TRANSFERURI			29.000	29.000	29.000	29.000	29.000	
			55	01		A.	Transferuri interne			29.000	29.000	29.000	29.000	29.000	
			55	01	42		Transferuri din bugetul local catre asociatiile de dezvoltare intercomunitare			29.000	29.000	29.000	29.000	29.000	
8000	02						Partea V-a ACTIUNI ECONOMICE			4.254.000	254.000	254.000	254.000	253.400	600
8402							TRANSPORTURI			4.254.000	254.000	254.000	254.000	253.400	600
			01				CHELTUIELI CURENTE			4.042.000	42.000	42.000	42.000	41.650	350
			58				TITLUL X PROIECTE CU FINANTARE DIN FONDURI EXTERNE NERAMBURSABILE AFERENTE CADRULUI FINANCIAR 2014-2020			4.042.000	42.000	42.000	42.000	41.650	350
			58	04			Programe din Fondul European Agricol de Dezvoltare Rurala (FEADR)			4.042.000	42.000	42.000	42.000	41.650	350
			58	04	02		Finantarea externa nerambursabila			800.000					
			58	04	03		Cheltuieli neeligibile			3.242.000	42.000	42.000	42.000	41.650	350
			70				CHELTUIELI DE CAPITAL			212.000	212.000	212.000	212.000	211.750	250
			71				TITLUL XV ACTIVE NEFINANCIARE			212.000	212.000	212.000	212.000	211.750	250
			71	01			Active fixe			212.000	212.000	212.000	212.000	211.750	250
			71	01	30		Alte active fixe (inclusiv reparatii capitale)			212.000	212.000	212.000	212.000	211.750	250
9902	97						excedent/deficit sect dezv			-3.903.000	-3.53.000			65.035	

Conducatorul institutiei


Conducatorul compartimentului
financiar-contabil

