

PRIMARIA COMUNEI BUZA
JUDETUL CLUJ
NR.1373 /28.04.2025

CATRE
DIRECTIA GENERALA REGIONALA A FINANTELOR PUBLICE CLUJ

Alaturat prezentei va inaintam BILANTUL CONTABIL LA DATA DE 31.03.2025 si
anexele acestuia.

PRIMAR
CIOTLAUS ARPAD



CONTABIL
CHETA DANIELA

A handwritten signature in blue ink, corresponding to the name Cheta Daniela.

ROMANIA
JUDETUL CLUJ
PRIMARIA BUZA
Tel.0264-219687;Fax, 0264-219687
Cod fiscal 4426158
e-mail:buzaadm@yahoo.com
Nr. 1372 /28.04.2025

DECLARATIE

Avand in vedere Ordinul nr.115/2014 pentru aprobarea Normelor metodologice privind intocmirea si depunerea situatiilor financiare ale institutiilor publice la data de 31 MARTIE 2025, potrivit prevederilor art.5.1 cap.V din Ordinul nr.116/2014, ne asumam raspunderea pentru intocmirea situatiilor financiare anuale si confirmam ca;

- a) politicile contabile utilizate la intocmirea situatiilor financiare anuale sunt in conformitate cu reglementarile contabile aplicabile;
- b) situatiile financiare anuale ofera o imagine fidela a pozitiei financiare, a performantei financiare si a celorlalte informatii referitoare la activitatea desfasurata;
- c) persoana juridica isi desfasoara ativitatea in conditii de continuitate.

Conducatorul unitatii

CIOTLAUS ARPAD



Conducatorul compartimentului
financiar contabil

CHETA DANIELA

COD	DENUMIRE INDICATORI	Total	Casa	Buget de stat ct. 5200100/7700000	Buget local ct. 5210100/7700000	Buget asigurari sociale de stat ct. 5250101+5250102/7700000	Buget asigurari pentru somaj ct. 5740101+5740102/7700000	Buget Fond national unic de asigurari sociale de sanatate ct. 5710100/7700000	Buget Fond pentru Mediu ct. 5750100/7700000	Buget trezoreria stt ct. 5240100/7700000	Buget institutiilor publice finantate integral din venituri proprii ct. 5600101/7700000	Buget institutiilor publice finantate din venituri proprii si subvenții activitati de privatizare ct. 5610100/5130302+7700000	Buget activitati finantate din venituri proprii si buget activitati de privatizare ct. 5170101+5130301+5130302+7700000	Buget imprumuturi interne si externe ct. 5130101+5140101+5160101+5170101+5150103+5150600/7700000	Buget fonduri externe neramburabile (suma D) ct. 5150103+5150600/7700000	Alte dispozibilitati (ct. 5XX)
03015	VI. NUMERAR SI ECHIVALENT DE NUMERAR LA SFARSITUL PERIOADEI (rd.13+rd.14+rd.14.1-rd.14.2-rd.14.3)	4.561.249			4.558.749											2.500

Conducatorul institutiei

[Signature]

Conducatorul compartimentului financiar-contabil

[Signature]



SITUATIA FLUXURILOR DE TREZORERIE

31.03.2025

pag.: 1 -lei-

COD	DENUMIREA INDICATORULUI	Total	Casa in valuta	Alte disponibilitati
04001	I NUMERAR DIN ACTIVITATEA OPERATIONALA			
04002	1. Incasari	269.282		269.282
04003	2. Plati	269.282		269.282
04004	3. Numerar net din activitatea operationala (rd.02-rd.03)			
04005	II NUMERAR DIN ACTIVITATEA DE INVESTITII			
04006	1. Incasari			
04007	2. Plati			
04008	3. Numerar net din activitatea de investitii (rd.06-rd.07)			
04009	III NUMERAR DIN ACTIVITATEA DE FINANTARE			
04010	1. Incasari			
04011	2. Plati			
04012	3. Numerar net din activitatea de finantare (rd.10-rd.11)			
04013	IV CRESTEREA (DESCRESTEREA) NETA DE NUMERAR SI ECHIVALENT DE NUMERAR (rd.04+rd.08+rd.12)			
04014	V NUMERAR SI ECHIVALENT DE NUMERAR LA INCEPUTUL PERIOADEI	2.427		2.427
04015	1. Diferente de curs favorabile			
04016	2. Diferente de curs nefavorabile			
04017	VI NUMERAR SI ECHIVALENT DE NUMERAR LA FINELE PERIOADEI(rd.13+14+15-16)	2.427		2.427

Conducatorul institutiei




Conducatorul compartimentului
financiar-contabil



CONTUL DE EXECUTIE BUGETUL LOCAL - VENITURI
31.03.2025

pag.: 1 -lei-

Capi- tol	Sub- capi- tol	Pa- ra- graf	Gru- pa/ Titlu	Ar- ti- col	Ali- ne- at	Denumire indicator	Prevederi anuale aprobate la finele perioadei de raportare	Prevederi bugetare trimestriale cumulate	Drepturi constatate				Incasari realizate	Stingeri pe alte cai decat incasari.	Drepturi constatate de incasat
									Total din care:	din anii precedenti	din anul curent	6			
A							1	2	3=4+5	4	5	6	7	8=3-6-7	
0001	02					B	4.988.000	1.448.200	1.865.574	166.522	1.699.052	1.440.406	63.933	361.235	
	4990					TOTAL VENITURI-BUGET LOCAL	2.322.000	598.200	982.838	101.488	881.350	622.704	63.933	296.201	
	0002					VENITURI PROPRII	4.743.000	1.299.200	1.683.838	101.488	1.582.350	1.323.704	63.933	296.201	
	0003					I. VENITURI CURENTE	4.486.000	1.238.300	1.476.987	48.011	1.428.976	1.246.035	63.933	167.019	
	0004					A. VENITURI FISCALE	1.828.000	470.300	358.866		358.866	358.866			
	0005					AI.1 IMPOZIT PE VENIT, PROFIT SI CASTIGURI DIN CAPITAL									
						AI.1 IMPOZIT PE VENIT, PROFIT SI CASTIGURI DIN CAPITAL DE LA PERSOANE JURIDICE	2.000	300	1.252		1.252	1.252			
	0300	02				AI.2 IMPOZIT PE VENIT, PROFIT SI CASTIGURI DIN CAPITAL DE LA PERSOANE FIZICE	1.826.000	470.000	357.614		357.614	357.614			
	0302					IMPOZIT PE VENIT	2.000	300	1.252		1.252	1.252			
		18				Impozitul pe veniturile din transferul proprietatilor imobiliare din patrimoniul personal									
	0402					COTE SI SUME DEFALCATE DIN IMPOZITUL PE VENIT	2.000	300	1.252		1.252	1.252			
	0402	01				Cote defalcate din impozitul pe venit	1.826.000	470.000	357.614		357.614	357.614			
		04				Sume alocate din cotele defalcate din impozitul pe venit pentru echilibrarea bugetelor locale	265.000	50.000	53.805		53.805	53.805			
	0402	05				Sume repartizate din Fondul la dispozitia Consiliului Judetean	1.071.000	300.000	193.919		193.919	193.919			
	0700	02				A3 IMPOZITE SI TAXE PE PROPRIETATE	490.000	120.000	109.890		109.890	109.890		90.637	
							157.000	54.000	248.787	22.436	226.351	117.335	40.815		

Capi- tol	Sub- capi- tol	Pa- ra- graf	Gru- pa/ Titlu	Ar- ti- col	Ali- ne- at	Denumire indicator	Prevederi bugetare anuale aprobrate la finele perioadei de raportare	Prevederi bugetare trimestriale cumulate	Drepturi constatate			Incasari realizate	Stingeri pa alte cai decat incasari.	Drepturi constatate de incasat
									Total din care:	din anii precedenti	din anul curent			
A							1	2	3=4+5	4	5	6	7	8=3-6-7
0702						B	IMPOZITE SI TAXE PE PROPRIETATE	54.000	248.787	22.436	226.351	117.335	40.815	90.637
	01						Impozit si taxa pe cladiri	12.000	52.428	4.930	47.498	17.877	7.822	26.729
	01	01					Impozit pe cladiri de la persoane fizice	11.000	42.375	4.930	37.445	15.850	7.609	18.916
0702	01	02					Impozit si taxa pe cladiri de la persoane juridice	1.000	10.053		10.053	2.027	213	7.813
0702	02						Impozit si taxa pe teren	30.000	194.784	16.285	178.499	99.104	32.993	62.687
	02	01					Impozit pe terenuri de la persoane fizice	15.000	69.480	7.172	62.308	31.259	15.625	22.596
0702	02	02					Impozit si taxa pe teren de la persoane juridice		3.297		3.297	32	3.188	77
0702	02	03					Impozitul pe terenul extravilan + Restante anii anteriori din impozitul pe terenul agricol	15.000	122.007	9.113	112.894	67.813	14.180	40.014
0702	03						Taxe judiciare de timbru si alte taxe de timbru	5.000	354		354	354		
0702	50						Alte impozite si taxe pe proprietate	7.000	1.221	1.221				1.221
1000	02						A4 IMPOZITE SI TAXE PE BUNURI SI SERVICII	714.000	868.475	25.575	842.900	769.196	23.118	76.161
1102							SUME DEFALCATE DIN TVA	701.000	701.000		701.000	701.000		
	02						Sume defalcate din taxa pe valoarea adaugata pentru finantarea cheltuielilor descentralizate la nivelul comunelor,oraselor, municipiilor, sectoarelor si Municipiului Bucuresti	451.000	451.000		451.000	451.000		
1102	06						Sume defalcate din taxa pe valoarea adaugata pentru echilibrarea bugetelor locale	679.000	250.000		250.000	250.000		

Capi- fol	Sub- capi- fol	Pa- ra- graf	Gru- pa/ Titlu	Ar- ti- col	Ali- ne- at	Denumire indicator	Prevederi anuale aprobat la finele perioadei de raportare	Prevederi bugetare trimestriale cumulate	Drepturi constatate			Incasari realizate	Stingeri pa alte cai decat incasari.	Drepturi constatate de incasat
									Total din care:	din anii precedenti	din anul curent			
A						B	1	2	3=4+5	4	5	6	7	8=3-6-7
1602						TAXE PE UTILIZAREA BUNURILOR, AUTORIZAREA UTILIZARII BUNURILOR SAU PE DESFASURAREA DE ACTIVITATI								
1602	02					Impozit pe mijloacele de transport	80.000	13.000	167.475	25.575	141.900	68.196	23.118	76.161
	02	01				Impozit pe mijloacele de transport detinute de persoane fizice*)	74.000	13.000	167.475	25.575	141.900	68.196	23.118	76.161
1602	02					Impozit pe mijloace de transport detinute persoane de juridice*)	70.000	10.000	146.690	21.305	125.385	58.498	22.506	65.686
1602	02					Alte taxe pe utilizarea bunurilor, autorizarea utilizarii bunurilor sau pe desfasurare de activitati	4.000	3.000	20.785	4.270	16.515	9.698	612	10.475
1800	02					A6. ALTE IMPOZITE SI TAXE FISCALE	6.000		859		859	638		221
1802						ALTE IMPOZITE SI TAXE FISCALE			859		859	638		221
	50					Alte impozite si taxe			859		859	638		221
2900	02					C. VENITURI NEFISCALE	257.000	60.900	206.851	53.477	153.374	77.669		129.182
3000	02					C1. VENITURI DIN PROPRIETATE	211.000	54.700	128.287	550	127.737	65.774		62.513
3002						VENITURI DIN PROPRIETATE	211.000	54.700	128.287	550	127.737	65.774		62.513
	05					Venituri din concesiuni si inchirieri	211.000	54.700	128.287	550	127.737	65.774		62.513
	05	30				Alte venituri din concesiuni si inchirieri de catre institutiile publice	211.000	54.700	128.287	550	127.737	65.774		62.513
3300	02					C2. VANZARI DE BUNURI SI SERVICII	46.000	6.200	78.564	52.927	25.637	11.895		66.669
3502						AMENZI, PENALITATI SI CONFISCARI	40.000	6.200	71.145	51.977	19.168	7.431		63.714
	01					Venituri din amenzi si alte sanctiuni aplicate potrivit dispozitiilor legale								
3502	01	02				Venituri din amenzi si alte sanctiuni aplicate de catre alte institutii de	40.000	6.200	71.145	51.977	19.168	7.431		63.714


Capi- tol	Sub- capi- tol	Pa- ra- graf	Gru- pa/ Titlu	Ali- ne- at	Denumire indicator	Prevederi anuale aprobrate la finele perioadei de raportare	Prevederi bugetare timestriale cumulate	Drepturi constatate				Incasari realizate	Stingeri pe alte cai decat incasari.	Drepturi constatate de incasat
								Total din care:	din anii precedenti	din anul curent	6			
A						1	2	3=4+5	4	5	6	7	8=3-6-7	
					B									
3602					specialitate	40.000	6.200	71.145	51.977	19.168	7.431			63.714
					DIVERSE VENITURI	6.000		7.419	950	6.469	4.464			2.955
	50				Alte venituri	6.000		7.419	950	6.469	4.464			2.955
3702	03				Varsaminte din sectiunea de functionare pentru finantarea sectiunii de dezvoltare a bugetului local(cu semnul minus)	-98.000								
3702	04				Varsaminte din sectiunea de functionare	98.000	49.000							
4100	02				IV. SUBVENTII	245.000	149.000	127.086	10.384	116.702	116.702			10.384
4200	02				SUBVENTII DE LA ALTE NIVELE ALE ADMINISTRATIEI PUBLICE	245.000	149.000	127.086	10.384	116.702	116.702			10.384
4202					SUBVENTII DE LA BUGETUL DE STAT	30.000	30.000	9.024		9.024	9.024			
	34				Subventii pentru acordarea ajutorului pentru incalzirea locuintei si a suplimentului pentru energie alocate pentru consumul de combustibili solizi si/sau petrolieri	30.000		9.024						
4302					SUBVENTII DE LA ALTE ADMINISTRATII	215.000	119.000	118.062	10.384	107.678	107.678			10.384
	31				Sume alocate din bugetul AFIR, pentru sustinerea proiectelor din PNDR 2014-2020									
4302	49				Sume alocate din PNRR aferente asistentei financiare nerambursabile	215.000	119.000	107.678		107.678	107.678			10.384
4302	49	01			Fonduri europene nerambursabile	180.000	100.000	90.486		90.486	90.486			
4802	49	03			Sume aferente TVA	35.000	19.000	17.192		17.192	17.192			
					SUME PRIMITE DE LA UE/ALTI DONATORI IN CONTUL PLATILOR EFECTUATE SI PREFINANȚARI AFERENTE CADRULUI FINANCIAR 2014-2020			54.650	54.650					54.650

Capi- tol	Sub- capi- tol	Pa- ra- graf	Gru- pa/ Titlu	Ar- ti- col	Ali- ne- at	Denumire indicator	Prevederi bugetare anuale aprobate la finele perioadei de raportare	Prevederi bugetare trimestriale cumulate	Drepturi constatate			Incasari realizate	Stingeri pe alte cai decat incasari.	Drepturi constatate de incasat	
									Total din care:	din anii precedenti	din anul curent				
A							1	2	3=4+5	4	5	6	7	8=3-6-7	
4802	04					B Fondul European Agricol de Dezvoltare Rurala (FEADR)			54.650	54.650					54.650
4802	04	01				Sume primite in contul platilor efectuate in anul curent			54.650	54.650					54.650

Conducatorul institutiei



Conducatorul compartimentului
financiar-contabil




CONTUL DE EXECUTIE BUGETUL LOCAL - VENITURI
31.03.2025

SECTIUNEA DE FUNCTIONARE

pag.: 1 -lei-

Capi- tot	Sub- capi- tot	Pa- ra- graf	Gru- pa/ Titlu	Ar- ti- col	Ali- ne- at	Denumire indicator	Prevederi anuale aprobrate la finele perioadei de raportare	Prevederi bugetare timestriale cumulate	Drepturi constatate				Incasari realizate	Stingeri pa alte cai decat incasari.	Drepturi constatate de incasat
									Total din care:	din anii precedenti	din anul curent	5			
A							1	2	3=4+5	4	5	6	7	8=3-6-7	
0001	02					B	TOTAL VENITURI-BUGET LOCAL	1.280.200	1.692.862	101.488	1.591.374	1.332.728	63.933	296.201	
4990							VENITURI PROPRII	598.200	982.838	101.488	881.350	622.704	63.933	296.201	
0002	02						I. VENITURI CURENTE	1.250.200	1.683.838	101.488	1.582.350	1.323.704	63.933	296.201	
0003	02						A. VENITURI FISCALE	1.238.300	1.476.987	48.011	1.428.976	1.246.035	63.933	167.019	
0004	02						A1. IMPOZIT PE VENIT, PROFIT SI CASTIGURI DIN CAPITAL	1.828.000	358.866		358.866	358.866			
0005	02						A1.1 IMPOZIT PE VENIT, PROFIT SI CASTIGURI DIN CAPITAL DE LA PERSOANE JURIDICE	2.000	1.252		1.252	1.252			
0300	02						A1.2 IMPOZIT PE VENIT, PROFIT SI CASTIGURI DIN CAPITAL DE LA PERSOANE FIZICE	1.826.000	357.614		357.614	357.614			
0302							IMPOZIT PE VENIT	2.000	1.252		1.252	1.252			
	18						Impozitul pe veniturile din transferul proprietatilor imobiliare din patrimoniul personal	300							
0402							COTE SI SUME DEFALCATE DIN IMPOZITUL PE VENIT	300	1.252		1.252	1.252			
0402	01						Cote defalcate din impozitul pe venit	470.000	357.614		357.614	357.614			
	04						Sume alocate din cotele defalcate din impozitul pe venit pentru echilibrarea bugetelor locale	50.000	53.805		53.805	53.805			
0402	05						Sume repartizate din Fondul la dispozitia Consiliului Judetean	300.000	193.919		193.919	193.919			
0700	02						A3 IMPOZITE SI TAXE PE PROPRIETATE	157.000	248.787	22.436	226.351	117.335	40.815	90.637	

Capi- fol	Sub- capi- tol	Pa- ra- gra- f	Gru- pa/ Titlu	Ar- ti- col	Ali- ne- at	Denumire indicator	Prevederi anuale aprobat la finele perioadei de raportare		Prevederi bugetare trimestriale cumulate	Drepturi constatate			Stingeri pe alte cai decat incasari.	Drepturi constatate de incasat	
							I	2		Total din care: 3=4+5	4 din anii precedenti	5 din anul curent			6 Incasari realizate
0702						B	IMPOZITE SI TAXE PE PROPRIETATE								
	01						Impozit si taxa pe cladiri	157.000	54.000	248.787	22.436	226.351	117.335	40.815	90.637
	01	01					Impozit pe cladiri de la persoane fizice	23.000	12.000	52.428	4.930	47.498	17.877	7.822	26.729
0702	01	02					Impozit si taxa pe cladiri de la persoane juridice	18.000	11.000	42.375	4.930	37.445	15.850	7.609	18.916
0702	02						Impozit si taxa pe teren	5.000	1.000	10.053		10.053	2.027	213	7.813
	02	01					Impozit pe terenuri de la persoane fizice	122.000	30.000	194.784	16.285	178.499	99.104	32.993	62.687
0702	02	02					Impozit si taxa pe teren de la persoane juridice	33.000	15.000	69.480	7.172	62.308	31.259	15.625	22.596
0702	02	03					Impozitul pe terenul extravilan + Restante anii anteriori din impozitul pe terenul agricol			3.297		3.297	32	3.188	77
0702	03						Taxe judiciare de timbru si alte taxe de timbru	89.000	15.000	122.007	9.113	112.894	67.813	14.180	40.014
0702	50						Alte impozite si taxe pe proprietate	5.000	5.000	354		354	354		
1000	02						A4 IMPOZITE SI TAXE PE BUNURI SI SERVICII	7.000	7.000	1.221	1.221				1.221
1102							SUME DEFALCATE DIN TVA	2.501.000	714.000	868.475	25.575	842.900	769.196	23.118	76.161
	02						Sume defalcate din taxa pe valoarea adaugata pentru finantarea cheltuielilor descentralizate la nivelul comunelor, oraselor, municipiilor, sectoarelor si Municipiului Bucuresti	2.421.000	701.000	701.000		701.000	701.000		
1102	06						Sume defalcate din taxa pe valoarea adaugata pentru echilibrarea bugetelor locale	1.742.000	451.000	451.000		451.000	451.000		
								679.000	250.000	250.000		250.000	250.000		

Capi- tol	Sub- capi- tol	Pa- ra- gra- f	Gru- pa/ Titlu	Ar- ti- col	Ali- ne- at	Denumire indicator	Prevederi bugetare anuale aprobrate la finele perioadei de raportare	Prevederi bugetare timestriale cumulate	Drepturi constatate			Incasari realizate	Stingeri pe alte cai decat incasari.	Drepturi constatate de incasat
									Total din care:	din anii precedenti	din anul curent			
A							1	2	3=4+5	4	5	6	7	8=3-6-7
1602						B TAXE PE UTILIZAREA BUNURILOR, AUTORIZAREA UTILIZARII BUNURILOR SAU PE DESFASURAREA DE ACTIVITATI								
1602	02					Impozit pe mijloacele de transport	80.000	13.000	167.475	25.575	141.900	68.196	23.118	76.161
	02	01				Impozit pe mijloacele de transport detinute de persoane fizice*)	74.000	13.000	167.475	25.575	141.900	68.196	23.118	76.161
1602	02	02				Impozit pe mijloace de transport detinute persoane de juridice*)	70.000	10.000	146.690	21.305	125.385	58.498	22.506	65.686
1602	50					Alte taxe pe utilizarea bunurilor, autorizarea utilizarii bunurilor sau pe desfasurare de activitati	4.000	3.000	20.785	4.270	16.515	9.698	612	10.475
1800	02					A6. ALTE IMPOZITE SI TAXE FISCALE	6.000		859		859	638		221
1802	50					ALTE IMPOZITE SI TAXE FISCALE			859		859	638		221
2900	02					C. VENITURI NEFISCALE	159.000	11.900	206.851	53.477	153.374	77.669		129.182
3000	02					C1. VENITURI DIN PROPRIETATE	211.000	54.700	128.287	550	127.737	65.774		62.513
3002	05					VENITURI DIN PROPRIETATE	211.000	54.700	128.287	550	127.737	65.774		62.513
	05	30				Venituri din concesiuni si inchirieri	211.000	54.700	128.287	550	127.737	65.774		62.513
	05	30				Alte venituri din concesiuni si inchirieri de catre institutiile publice	211.000	54.700	128.287	550	127.737	65.774		62.513
3300	02					C2. VANZARI DE BUNURI SI SERVICII	-52.000	-42.800	78.564	52.927	25.637	11.895		66.669
3502	01					AMENZI, PENALITATI SI CONFISCARI	40.000	6.200	71.145	51.977	19.168	7.431		63.714
	01					Venituri din amenzi si alte sanctiuni aplicate potrivit dispozitiilor legale	40.000	6.200	71.145	51.977	19.168	7.431		63.714
3502	01	02				Venituri din amenzi si alte sanctiuni aplicate de catre alte institutii de	40.000	6.200	71.145	51.977	19.168	7.431		63.714

Capi- tol	Sub- capi- tol	Pa- ra- graf	Gru- pa/ Titlu	Ar- ti- col	Ali- ne- at	Denumire indicator	Prevederi bugetare anuale aprobrate la finele perioadei de raportare		Prevederi bugetare timestriale cumulate	Total din care: 3=4+5	Drepturi constatate			Incasari realizate	Stingeri pe alte cai decat incasari.	Drepturi constatate de incasat
							I	2			4	5	6			
						B										
						A										
							specialitate									
3602							DIVERSE VENITURI	40.000	6.200	71.145	51.977	19.168	7.431			63.714
	50						Alte venituri	6.000		7.419	950	6.469	4.464			2.955
3702							TRANSFERURI VOLUNTARE, ALTELE DECAT SUBVENTIILE	6.000		7.419	950	6.469	4.464			2.955
3702	03						Varsaminte din sectiunea de functionare pentru finantarea sectiunii de dezvoltare a bugetului local(cu semnul minus)	-98.000	-49.000							
4100	02						IV. SUBVENTII	-98.000	-49.000							
4200	02						SUBVENTII DE LA ALTE NIVELE ALE ADMINISTRATIEI PUBLICE	30.000	30.000	9.024		9.024	9.024			
4202							SUBVENTII DE LA BUGETUL DE STAT	30.000	30.000	9.024		9.024	9.024			
	34						Subventii pentru acordarea ajutorului pentru incalzirea locuintei si a suplimentului pentru energie alocate pentru consumul de combustibili solizi si/sau petrolieri	30.000	30.000	9.024		9.024	9.024			



Conducatorul institutiei

[Signature]

Conducatorul compartimentului
financiar-contabil

[Signature]

CONTUL DE EXECUTIE BUGETUL LOCAL - VENITURI

31.03.2025

SECTIUNEA DE DEZVOLTARE


pag.: 1 -lei-

Capi- tol	Sub- capi- tol	Pa- ra- gra- f	Gru- pa/ Titlu	Ar- ti- col	Ali- ne- at	Denumire indicator	Prevederi anuale aprobate la finele perioadei de raportare	Prevederi bugetare trimestriale cumulate	Drepturi constatate				Incasari realizate	Stingeri pe alte cai decat incasari.	Drepturi constatate de incasat
									Total din care:	din anii precedenti	din anul curent	6			
A							1	2	3-4+5	4	5	6	7	8=3-6-7	
						B									
						TOTAL VENITURI-BUGET LOCAL	313.000	168.000	172.712	65.034	107.678	107.678	107.678		65.034
0001	02					I. VENITURI CURENTE	98.000	49.000							
0002	02					C. VENITURI NEFISCALE	98.000	49.000							
2900	02					C2. VANZARI DE BUNURI SI SERVICII	98.000	49.000							
3300	02					TRANSFERURI VOLUNTARE, ALTELE DECAT									
3702						SUBVENTIILE	98.000	49.000							
3702	04					Varsaminte din sectiunea de functionare	98.000	49.000							
4100	02					IV. SUBVENTII	215.000	119.000	118.062	10.384	107.678	107.678	107.678		10.384
4200	02					SUBVENTII DE LA ALTE NIVELE ALE	215.000	119.000	118.062	10.384	107.678	107.678	107.678		10.384
4302						ADMINISTRATIEI PUBLICE	215.000	119.000	118.062	10.384	107.678	107.678	107.678		10.384
						SUBVENTII DE LA ALTE ADMINISTRATII									
						Sume alocate din bugetul AFIR, pentru			10.384	10.384					10.384
						sustinerea proiectelor din PNDR 2014-2020									
4302	49					Sume alocate din PNRR aferente	215.000	119.000	107.678		107.678	107.678	107.678		
						asistentei financiare nerambursabile									
4302	49 01					Fonduri europene nerambursabile	180.000	100.000	90.486		90.486	90.486	90.486		
						Sume aferente TVA	35.000	19.000	17.192		17.192	17.192	17.192		
4802						SUME PRIMITE DE LA UE/ALTI DONATORI IN									
						CONTUL PLATILOR EFECTUATE SI PREFINANATARI									
						AFERENTE CADRULUI FINANCIAR 2014-2020									
4802	04					Fondul European Agricol de Dezvoltare			54.650	54.650					54.650
						Rurala (FEADR)			54.650	54.650					54.650
4802	04 01					Sume primite in contul platilor efectuate			54.650	54.650					54.650
						in anul curent			54.650	54.650					54.650

Conducatorul institutiei



Conducatorul compartimentului
financiar-contabil



Capi- tol	Sub- capi- tol	Pa- ra- gra- f	Pa- pa/ Titlu	Ar- ti- col	Ali- ne- at	Denumire indicator	Credite de angajament		Credite bugetare		Angajamente bugetare	Angajamente legale	Plati efectuate	Angajamente legale de platit	Cheltuieli efective
							initiale	definitive	initiale	definitive					
A						B	1	2	3	4	5	6	7	8=6-7	9
						invaliditati			1.611.000	417.000	417.000	417.000	365.452	51.548	342.271
	6802 05	02				Asistenta sociala in caz de invaliditate			1.611.000	417.000	417.000	417.000	365.452	51.548	342.271
	6802 15					Prevenirea excluderii sociale			30.000	10.000	10.000	10.000	8.804	1.196	8.804
	6802 15	01				Ajutor social			30.000	10.000	10.000	10.000	8.804	1.196	8.804
	7000 02					Partea IV-a SERVICII SI DEZVOLTARE PUBLICA, LOCUINTE, MEDIU SI APE LOCUINTE, SERVICII SI DEZVOLTARE PUBLICA			291.000	100.000	71.000	71.000	19.199	51.801	19.199
	7002					Iluminat public si electrificari			219.000	70.000	70.000	70.000	19.199	50.801	19.199
	7002 06					Iluminat public si electrificari			219.000	70.000	70.000	70.000	19.199	50.801	19.199
	7402					PROTECTIA MEDIULUI			72.000	30.000	1.000	1.000		1.000	
	7402 05					Salubritate si gestiunea deseurilor			32.000	30.000	1.000	1.000		1.000	
	7402 05	01				Salubritate			32.000	30.000	1.000	1.000		1.000	
	7402 06					Canalizarea si tratarea apelor reziduale			40.000						
	8000 02					Partea V-a ACTIUNI ECONOMICE			279.000	20.000	20.000	20.000		20.000	
	8402					TRANSPORTURI			279.000	20.000	20.000	20.000		20.000	
	8402 03					Transport rutier			279.000	20.000	20.000	20.000		20.000	
	8402 03	01				Drumuri si poduri			279.000	20.000	20.000	20.000		20.000	
	9802					EXCEDENT							655.727		

DETALIEREA CHELTUIELILOR Bugetul local
31.03.2025

pag.: 3 -lei-

Capi- tol	Sub- capi- tol	Pa- ra- graf	Gru- pa/ Titlu	Ar- ti- col	Ali- ne- at	Denumire indicator	Credite de angajament		Credite bugetare		Angajamente bugetare	Angajamente legale	Plati efectuate	Angajamente legale de platit	Cheltuieli efective
							1 initiale	2 definitive	3 initiale	4 definitive					
5002			A			B					5	6	7	8=6-7	9
						TOTAL CHELTUIELI					1.419.200	1.419.200	784.679	634.521	732.215
						CHELTUIELI CURENTE					1.405.200	1.405.200	784.679	620.521	732.215
						TITLUL I CHELTUIELI DE PERSONAL					394.200	394.200	312.864	81.336	311.731
						Cheltuieli salariale in bani					371.700	371.700	300.833	70.867	299.749
						Salarii de baza					321.000	321.000	263.455	57.545	258.045
						Alte sporuri					5.000	5.000	1.380	3.620	2.070
						Indemnizatii platite unor persoane din afara unitatii					20.000	20.000	19.002	998	22.218
						Alocatii pentru transportul la si de la locul de munca					4.500	4.500	3.362	1.138	3.362
						Indemnizatii de hrana					21.200	21.200	13.634	7.566	14.054
						Cheltuieli salariale in natura					11.000	11.000	5.410	5.590	5.410
						Transportul la si de la locul de munca					11.000	11.000	5.410	5.590	5.410
						Vouchere de vacanta					11.500	11.500	6.621	4.879	6.572
						Contributii					11.500	11.500	6.621	4.879	6.572
						Contributia asiguratorie pentru munca					563.000	563.000	147.651	415.349	147.433
						TITLUL II BUNURI SI SERVICII					373.100	373.100	141.575	231.525	141.357
						Bunuri si servicii					2.000	2.000	2.000	2.000	2.000
						Furnituri de birou					3.000	3.000	553	2.447	553
						Material pentru curatenie					86.000	86.000	26.978	59.022	26.978
						Incalzit, iluminat si forta motrica					2.500	2.500	1.242	1.258	1.242
						Apa, canal si salubritate					12.600	12.600	12.600	12.600	12.600
						Carburanti si lubrifianti					2.500	2.500	475	2.025	475
						Piese de schimb					7.500	7.500	2.716	4.784	2.716
						Posta, telecomunicatii, radio, tv, internet					20.200	20.200	20.200	20.200	20.200

Capi- tol	Sub- capi- tol	Pa- ra- graf	Gru- pa/ Titlu	Ar- ti- col	Ali- ne- at	Denumire indicator	Credite de angajament		Credite bugetare		Angajamente bugetare	Angajamente legale	Plati efectuate	Angajamente legale de platit	Cheltuieli efective
							1	2	3	4					
						B									
						A									
			20	01	09	Materiale si prestari de servicii cu caracter functional			424.000	71.000	71.000	71.000	19.054	51.946	19.054
			20	01	30	Alte bunuri si servicii pentru intretinere si functionare			585.000	186.000	186.000	186.000	90.557	95.443	90.339
			20	02		Reparatii curente			360.000	50.000	50.000	50.000		50.000	
			20	05		Bunuri de natura obiectelor de inventar			15.000	1.000	1.000	1.000		1.000	
			20	05	30	Alte obiecte de inventar			15.000	1.000	1.000	1.000		1.000	
			20	06		Deplasari, detasari, transferari			18.000	5.000	5.000	5.000	280	4.720	280
			20	06	01	Deplasari interne, detasari, transferari			18.000	5.000	5.000	5.000	280	4.720	280
			20	11		Carti, publicatii si materiale documentare			3.000						
			20	13		Pregatire profesionala			5.000	1.000	1.000	1.000		1.000	
			20	14		Protectia muncii			2.000	500	500	500	450	50	450
			20	30		Alte cheltuieli			213.000	132.400	132.400	132.400	5.346	127.054	5.346
			20	30	30	Alte cheltuieli cu bunuri si servicii			213.000	132.400	132.400	132.400	5.346	127.054	5.346
			55			TITLUL VII ALTE TRANSFERURI			29.000	29.000					
			55	01		A. Transferuri interne			29.000	29.000					
			55	01	42	Transferuri din bugetul local catre asociatiile de dezvoltare intercomuni-tate									
			57			TITLUL VIII ASISTENTA SOCIALA			29.000	29.000					
			57	02		Ajutoare sociale			1.156.000	293.000	293.000	293.000	265.242	27.758	273.051
			57	02	01	Ajutoare sociale in numerar			1.156.000	293.000	293.000	293.000	265.242	27.758	273.051
			57	02	03	Tichete de cresa si tichete sociale pentru gradinita			1.140.000	289.000	289.000	289.000	262.338	26.662	270.147
			59			TITLUL XI ALTE CHELTUIELI			16.000	4.000	4.000	4.000	2.904	1.096	2.904
									30.000	30.000	30.000	30.000		30.000	

Capi- tol	Sub- capi- tol	Pa- ra- graf	Gru- pa/ Titlu	Ar- ti- col	Ali- ne- at	Denumire indicator	Credite de angajament		Credite bugetare		Angajamente bugetare	Angajamente legale	Plati efectuate	Angajamente legale de platit	Cheltuieli efective
							initiale	definitive	initiale	definitive					
A						B	1	2	3	4	5	6	7	8=6-7	9
			59	12		Sustinerea cultelor			30.000	30.000	30.000	30.000		30.000	
			60			Titlul XII PROIECTE CU FINANTARE DIN SUMELE REPREZENTAND ASISTENTA FINANCIARA NERAMBURSABILA AFERENTA PNRR			215.000	125.000	125.000	125.000	58.922	66.078	
			60	01		Fonduri europene nerambursabile			180.000	100.000	100.000	100.000	49.514	50.486	
			60	03		Sume aferente TVA			35.000	25.000	25.000	25.000	9.408	15.592	
			70			CHELTUIELI DE CAPITAL			69.000	14.000	14.000	14.000		14.000	
			71			TITLUL XV ACTIVE NEFINANCIARE			69.000	14.000	14.000	14.000		14.000	
			71	01		Active fixe			69.000	14.000	14.000	14.000		14.000	
			71	01	01	Constructii			34.000	14.000	14.000	14.000		14.000	
			71	01	30	Alte active fixe (inclusiv reparatii capitale)			35.000						
5100	02					Partea I-a SERVICII PUBLICE GENERALE			2.016.400	577.500	577.500	577.500	245.734	331.766	275.591
5102						AUTORITATI PUBLICE SI ACTIUNI EXTERNE			2.016.400	577.500	577.500	577.500	245.734	331.766	275.591
			01			CHELTUIELI CURENTE			2.016.400	577.500	577.500	577.500	245.734	331.766	275.591
			10			TITLUL I CHELTUIELI DE PERSONAL			861.200	219.000	219.000	219.000	175.707	43.293	205.564
			10	01		Cheltuieli salariale in bani			831.200	211.000	211.000	211.000	171.251	39.749	201.182
			10	01	01	Salarii de baza			618.000	175.000	175.000	175.000	142.739	32.261	167.997
			10	01	06	Alte sporuri			74.000	5.000	5.000	5.000	1.380	3.620	2.070
			10	01	12	Indemnizatii platite unor persoane din afara unitatii			97.000	20.000	20.000	20.000	19.002	998	22.218
			10	01	15	Alocatii pentru transportul la si de la locul de munca			16.200	3.000	3.000	3.000	2.130	870	2.130
			10	01	17	Indemnizatii de hrana			26.000	8.000	8.000	8.000	6.000	2.000	6.767
			10	02		Cheltuieli salariale in natura			10.000						

Capi- tol	Sub- capi- tol	Pa- ra- graf	Gru- pa/ Titlu	Ar- ti- col	Ali- ne- at	Denumire indicator	Credite de angajament		Credite bugetare		Angajamente bugetare	Angajamente legale	Plati efectuate	Angajamente legale de platit	Cheltuieli efective
							1	2	3	4					
						B									
						A									
			10	02	06		Vouchere de vacanta		10.000						
			10	03			Contributii		20.000	8.000	8.000	8.000	4.456	3.544	4.382
			10	03	07		Contributia asiguratorie pentru munca		20.000	8.000	8.000	8.000	4.456	3.544	4.382
			20				TITLUL II BUNURI SI SERVICII		1.155.200	358.500	358.500	358.500	70.027	288.473	70.027
			20	01			Bunuri si servicii		862.200	222.100	222.100	222.100	64.401	157.699	64.401
			20	01	01		Furnituri de birou		10.000	1.000	1.000	1.000		1.000	
			20	01	02		Materiale pentru curatenie		10.000	2.000	2.000	2.000	553	1.447	553
			20	01	03		Incalzit, iluminat si forta motrica		30.000	18.000	18.000	18.000		18.000	
			20	01	04		Apa, canal si salubritate		2.000						
			20	01	05		Carburanti si lubrifianti		61.200	12.600	12.600	12.600		12.600	
			20	01	06		Piese de schimb		5.000	1.500	1.500	1.500		1.500	
			20	01	08		Posta, telecomunicatii, radio, tv, internet		14.000	6.000	6.000	6.000	2.361	3.639	2.361
			20	01	09		Materiale si prestari de servicii cu caracter functional		420.000	70.000	70.000	70.000	19.054	50.946	19.054
			20	01	30		Alte bunuri si servicii pentru intretinere si functionare		310.000	111.000	111.000	111.000	42.433	68.567	42.433
			20	02			Reparatii curente		60.000						
			20	05			Bunuri de natura obiectelor de inventar		10.000						
			20	05	30		Alte obiecte de inventar		10.000						
			20	06			Deplasari, detasari, transferari		10.000	4.000	4.000	4.000	280	3.720	280
			20	06	01		Deplasari interne, detasari, transferari		10.000	4.000	4.000	4.000	280	3.720	280
			20	30			Alte cheltuieli		213.000	132.400	132.400	132.400	5.346	127.054	5.346
			20	30	30		Alte cheltuieli cu bunuri si servicii		213.000	132.400	132.400	132.400	5.346	127.054	5.346
6500	02						Partea III-a CHELTUIELI SOCIAL-CULTURALE		2.401.600	750.700	750.700	750.700	519.746	230.954	437.425
6502							INVATAMANT		517.000	199.500	199.500	199.500	90.921	108.579	31.781

Capi- tol	Pa- ra- graf	Gru- pa/ Titlu	Ar- ti- col	Ali- ne- at	Denumire indicator	Credite de angajament		Credite bugetare		Angajamente bugetare	Angajamente legale	Plati efectuate	Angajamente legale de platit	Cheltuieli efective
						1	2	3	4					
	A				B									
	01				CHELTUIELI CURENTE			448.000	185.500	185.500	185.500	90.921	94.579	31.781
	10				TITLUL I CHELTUIELI DE PERSONAL			40.000	11.000	11.000	11.000	5.410	5.590	5.410
	10	02			Cheltuieli salariale in natura			40.000	11.000	11.000	11.000	5.410	5.590	5.410
	10	02	05		Transportul la si de la locul de munca			40.000	11.000	11.000	11.000	5.410	5.590	5.410
	20				TITLUL II BUNURI SI SERVICII			167.000	42.500	42.500	42.500	23.685	18.815	23.467
	20	01			Bunuri si servicii			125.000	39.000	39.000	39.000	23.235	15.765	23.017
	20	01	01		Furnituri de birou			4.200	1.000	1.000	1.000		1.000	
	20	01	02		Materiale pentru curatenie			4.000	1.000	1.000	1.000		1.000	
	20	01	03		Incalzit, iluminat si forta motrica			48.000	18.000	18.000	18.000	11.652	6.348	11.652
	20	01	04		Apa, canal si salubritate			6.500	2.500	2.500	2.500	1.242	1.258	1.242
	20	01	05		Carburanti si lubrifianti			7.600						
	20	01	06		Piese de schimb			4.500	1.000	1.000	1.000	475	525	475
	20	01	08		Posta, telecomunicatii, radio, tv, internet			6.200	1.500	1.500	1.500	355	1.145	355
	20	01	30		Alte bunuri si servicii pentru intretinere si functionare			44.000	14.000	14.000	14.000	9.511	4.489	9.293
	20	02			Reparatii curente			20.000						
	20	05			Bunuri de natura obiectelor de inventar			5.000	1.000	1.000	1.000		1.000	
	20	05	30		Alte obiecte de inventar			5.000	1.000	1.000	1.000		1.000	
	20	06			Deplasari, detasari, transferari			7.000	1.000	1.000	1.000		1.000	
	20	06	01		Deplasari interne, detasari, transferari			7.000	1.000	1.000	1.000		1.000	
	20	11			Carti, publicatii si materiale documentare			3.000						
	20	13			Pregatire profesionala			5.000	1.000	1.000	1.000		1.000	
	20	14			Protectia muncii			2.000	500	500	500	450	50	450
	57				TITLUL VIII ASISTENTA SOCIALA			26.000	7.000	7.000	7.000	2.904	4.096	2.904

Capi- tol	Sub- capi- tol	Pa- ra- graf	Gru- pa/ Titlu	Ar- fi- col	Ali- ne- at	Denumire indicator	Credite de angajament		Credite bugetare		Angajamente bugetare	Angajamente legale	Plati efectuate	Angajamente legale de platit	Cheltuieli efective
							1	2	3	4					
			A			B									
			57	02		Ajutoare sociale			26.000	7.000	7.000	2.904	4.096	2.904	2.904
			57	02	01	Ajutoare sociale in numerar			10.000	3.000	3.000		3.000		
			57	02	03	Tichete de cresa si tichete sociale pentru gradinita			16.000	4.000	4.000	2.904	1.096	2.904	2.904
			60			Titlul XII PROIECTE CU FINANTARE DIN SUMELE REPREZENTAND ASISTENTA FINANCIARA NERAMBURSABILA AFERENTA PNRR			215.000	125.000	125.000	58.922	66.078		
			60	01		Fonduri europene nerambursabile			180.000	100.000	100.000	49.514	50.486		
			60	03		Sume aferente TVA			35.000	25.000	25.000	9.408	15.592		
			70			CHELTUIELI DE CAPITAL			69.000	14.000	14.000		14.000		
			71			TITLUL XV ACTIVE NEFINANCIARE			69.000	14.000	14.000		14.000		
			71	01		Active fixe			69.000	14.000	14.000		14.000		
			71	01	01	Constructii			34.000	14.000	14.000		14.000		
			71	01	30	Alte active fixe							14.000		
						(inclusiv reparatii capitale)			35.000						
6602						SANATATE			15.000						
			01			CHELTUIELI CURENTE			15.000						
			20			TITLUL II BUNURI SI SERVICII			15.000						
			20	01		Bunuri si servicii			15.000						
			20	01	30	Alte bunuri si servicii pentru intretinere si functionare			15.000						
6702						CULTURA, RECREERE SI RELIGIE			228.600	124.200	124.200	54.569	69.631	54.569	54.569
			01			CHELTUIELI CURENTE			228.600	124.200	124.200	54.569	69.631	54.569	54.569
			10			TITLUL I CHELTUIELI DE PERSONAL			83.600	23.200	23.200	19.829	3.371	19.829	19.829
			10	01		Cheltuieli salariale in bani			80.000	22.700	22.700	19.421	3.279	19.421	19.421

Capi- tol	Sub- capi- tol	Pa- ra- graf	Gru- pa/ Titlu	Ar- ti- col	Ali- ne- at	Denumire indicator	Credite de angajament		Credite bugetare		Angajamente bugetare	Angajamente legale	Plati efectuate	Angajamente legale de platit	Cheltuieli efective
							1	2	3	4					
			A			B									
			10	01	17	Indemnizatii de hrana			12.000	12.000	12.000	6.593	5.407	6.246	
			10	03		Contributii			3.000	3.000	3.000	1.757	1.243	1.782	
			10	03	07	Contributia asiguratorie pentru munca			3.000	3.000	3.000	1.757	1.243	1.782	
			57	02		TITLUL VIII ASISTENTA SOCIALA			286.000	286.000	286.000	262.338	23.662	270.147	
			57	02		Ajutoare sociale			286.000	286.000	286.000	262.338	23.662	270.147	
			57	02	01	Ajutoare sociale in numerar			286.000	286.000	286.000	262.338	23.662	270.147	
7000	02					Partea IV-a SERVICII SI DEZVOLTARE PUBLICA, LOCUINTE, MEDIU SI APE			71.000	71.000	71.000	19.199	51.801	19.199	
7002						LOCUINTE, SERVICII SI DEZVOLTARE PUBLICA			70.000	70.000	70.000	19.199	50.801	19.199	
			01			CHELTUIELI CURENTE			70.000	70.000	70.000	19.199	50.801	19.199	
			20	01		TITLUL II BUNURI SI SERVICII			70.000	70.000	70.000	19.199	50.801	19.199	
			20	01	03	Bunuri si servicii			70.000	70.000	70.000	19.199	50.801	19.199	
			20	01	03	Incalzit, iluminat si forta motrica			70.000	70.000	70.000	19.199	50.801	19.199	
			20	01	30	Alte bunuri si servicii pentru intretinere si functionare			40.000	40.000	40.000	10.586	29.414	10.586	
						PROTECTIA MEDIULUI			30.000	30.000	30.000	8.613	21.387	8.613	
7402			01			CHELTUIELI CURENTE			1.000	1.000	1.000		1.000		
			20	01		TITLUL II BUNURI SI SERVICII			1.000	1.000	1.000		1.000		
			20	01		Bunuri si servicii			1.000	1.000	1.000		1.000		
			20	01	30	Alte bunuri si servicii pentru intretinere si functionare			1.000	1.000	1.000		1.000		
			55			TITLUL VII ALTE TRANSFERURI			29.000	29.000	29.000				
			55	01		A. Transferuri interne			29.000	29.000	29.000				
			55	01	42	Transferuri din bugetul local catre asociatiile de dezvoltare intercomuni- tate			29.000	29.000	29.000				

CONTUL DE EXECUTIE BUGETUL LOCAL - CHELTUIELI
31.03.2025

SECTIUNEA DE FUNCTIONARE

pag.: 1 -lei-

Capi- tol	Sub- capi- tol	Pa- ra- graf	Gr- pa/ Titlu	Ar- ti- col	Ali- ne- at	Denumire indicator	Credite de angajament		Credite bugetare		Angajamente bugetare	Angajamente legale	Plati efectuate	Angajamente legale de platit	Cheltuieli efective
							1 initiale	2 definitive	3 initiale	4 definitive					
						B	1	2	3	4	5	6	7	8=6-7	9
5002						TOTAL CHELTUIELI			4.675.000	1.280.200	1.280.200	1.280.200	725.757	554.443	732.215
5100 02						Partea I-a SERVICII PUBLICE GENERALE			2.016.400	577.500	577.500	577.500	245.734	331.766	275.591
5102						AUTORITATI PUBLICE SI ACTIUNI EXTERNE			2.016.400	577.500	577.500	577.500	245.734	331.766	275.591
5102 01						Autoritati executive si legislative			2.016.400	577.500	577.500	577.500	245.734	331.766	275.591
5102 01 03						Autoritati executive			2.016.400	577.500	577.500	577.500	245.734	331.766	275.591
6500 02						Partea III-a CHELTUIELI SOCIAL-CULTURALE			2.117.600	611.700	611.700	611.700	460.824	150.876	437.425
6502						INVATAMANT			233.000	60.500	60.500	60.500	31.999	28.501	31.781
6502 04						Invatamant secundar			217.000	56.500	56.500	56.500	29.095	27.405	28.877
6502 04 01						Invatamant secundar inferior			217.000	56.500	56.500	56.500	29.095	27.405	28.877
6502 50						Alte cheltuieli in domeniul invatamantului			16.000	4.000	4.000	4.000	2.904	1.096	2.904
6602						SANATATE			15.000						
6602 50						Alte cheltuieli in domeniul sanatatii			15.000						
6602 50 50						Alte institutii si actiuni sanitare			15.000						
6702						CULTURA, RECREERE SI RELIGIE			228.600	124.200	124.200	124.200	54.569	69.631	54.569
6702 03						Servicii culturale			138.600	64.200	64.200	64.200	24.569	39.631	24.569
6702 03 02						Biblioteci publice comunale, orasenesi, municipale			88.600	24.200	24.200	24.200	19.829	4.371	19.829
6702 03 07						Camine culturale			50.000	40.000	40.000	40.000	4.740	35.260	4.740
6702 05						Servicii recreative si sportive			10.000						
6702 05 01						Sport			10.000						
6702 06						Servicii religioase			80.000	60.000	60.000	60.000	30.000	30.000	30.000
6802						ASIGURARI SI ASISTENTA SOCIALA			1.641.000	427.000	427.000	427.000	374.256	52.744	351.075
6802 05						Asistenta sociala in caz de boli si invaliditati			1.611.000	417.000	417.000	417.000	365.452	51.548	342.271
6802 05 02						Asistenta sociala in caz de invaliditate			1.611.000	417.000	417.000	417.000	365.452	51.548	342.271

Capi- tol	Sub- capi- tol	Pa- ra- graf	Gru- pa/ Titlu	Ar- ti- col	Ali- ne- at	Denumire indicator	Credite de angajament		Credite bugetare		Angajamente bugetare	Angajamente legale	Plati efectuate	Angajamente legale de platit	Cheltuieli efective
							1	2	3	4					
			A			B									
6802 15						Prevenirea excluderii sociale			10.000	10.000	10.000	8.804	1.196	8.804	
6802 15 01						Ajutor social			30.000	30.000	30.000	8.804	1.196	8.804	
7000 02						Partea IV-a SERVICII SI DEZVOLTARE PUBLICA, LOCUINTE, MEDIU SI APE			262.000	71.000	71.000	19.199	51.801	19.199	
7002						LOCUINTE, SERVICII SI DEZVOLTARE PUBLICA			219.000	70.000	70.000	19.199	50.801	19.199	
7002 06						Iluminat public si electrificari			219.000	70.000	70.000	19.199	50.801	19.199	
7402						PROTECTIA MEDIULUI			43.000	1.000	1.000		1.000		
7402 05						Salubritate si gestiunea deseurilor			3.000	1.000	1.000		1.000		
7402 05 01						Salubritate			3.000	1.000	1.000		1.000		
7402 06						Canalizarea si tratarea apelor reziduale			40.000						
8000 02						Partea V-a ACTIUNI ECONOMICE			279.000	20.000	20.000		20.000		
8402						TRANSPORTURI			279.000	20.000	20.000		20.000		
8402 03						Transport rutier			279.000	20.000	20.000		20.000		
8402 03 01						Drumuri si poduri			279.000	20.000	20.000		20.000		
9902 96						excedent/deficit sect funct			279.000	20.000	20.000	606.971	20.000		

DETALIEREA CHELTUIELILOR Bugetul local
31.03.2025

SECTIUNEA DE FUNCTIONARE

pag.: 3 -lei-

Capi- tol	Sub- capi- tol	Pa- ra- graf	Gru- pa/ Titlu	Ar- ti- col	Ali- ne- at	Denumire indicator	Credite de angajament		Credite bugetare		Angajamente bugetare	Angajamente legale	Plati efectuate	Angajamente legale de platit	Cheltuieli efective
							1 initiale	2 definitive	3 initiale	4 definitive					
5002						B	1	2	3	4	5	6	7	8-6-7	9
	01					TOTAL CHELTUIELI			4.675.000	1.280.200	1.280.200	1.280.200	725.757	554.443	732.215
	10					CHELTUIELI CURENTE			4.675.000	1.280.200	1.280.200	1.280.200	725.757	554.443	732.215
	10	01				TITLUL I CHELTUIELI DE PERSONAL			1.495.800	394.200	394.200	394.200	312.864	81.336	311.731
	10	01	01			Cheltuieli salariale in bani			1.410.200	371.700	371.700	371.700	300.833	70.867	299.749
	10	01	06			Salarii de baza			1.151.800	321.000	321.000	321.000	263.455	57.545	258.045
	10	01	12			Alte sporuri			74.000	5.000	5.000	5.000	1.380	3.620	2.070
	10	01	15			Indemnizatii platite unor persoane din afara unitatii			97.000	20.000	20.000	20.000	19.002	998	22.218
	10	01	17			Alocatii pentru transportul la si de la locul de munca			22.200	4.500	4.500	4.500	3.362	1.138	3.362
	10	02	05			Indemnizatii de hrana			65.200	21.200	21.200	21.200	13.634	7.566	14.054
	10	02	06			Cheltuieli salariale in natura			51.600	11.000	11.000	11.000	5.410	5.590	5.410
	10	02	07			Transportul la si de la locul de munca			40.000	11.000	11.000	11.000	5.410	5.590	5.410
	10	03	01			Vouchere de vacanta			11.600	11.500	11.500	11.500	6.621	4.879	6.572
	10	03	02			Contributii			34.000	11.500	11.500	11.500	6.621	4.879	6.572
	10	03	03			Contributia asiguratorie pentru munca			34.000	11.500	11.500	11.500	6.621	4.879	6.572
	20	01	01			TITLUL II BUNURI SI SERVICII			1.993.200	563.000	563.000	563.000	147.651	415.349	147.433
	20	01	02			Bunuri si servicii			1.377.200	373.100	373.100	373.100	141.575	231.525	141.357
	20	01	02			Furnituri de birou			14.200	2.000	2.000	2.000	553	2.000	553
	20	01	02			Materiale pentru curatenie			14.000	3.000	3.000	3.000	26.978	2.447	26.978
	20	01	03			Incalzit, iluminat si forta motrica			231.000	86.000	86.000	86.000	1.242	59.022	1.242
	20	01	04			Apa, canal si salubritate			10.500	2.500	2.500	2.500	1.242	1.258	1.242
	20	01	05			Carburanti si lubrifianti			68.800	12.600	12.600	12.600	475	12.600	475
	20	01	06			Piese de schimb			9.500	2.500	2.500	2.500	475	2.025	475
	20	01	08			Posta, telecomunicatii, radio, tv, internet			20.200	7.500	7.500	7.500	2.716	4.784	2.716

Capi- tol	Sub- capi- tol	Pa- ra- graf	Gru- pa/ Titlu	Ar- ti- col	Ali- ne- at	Denumire indicator	Credite de angajament		Credite bugetare		Angajamente bugetare	Angajamente legale	Plati efectuate	Angajamente legale de platit	Cheltuieli efective
							1	2	3	4					
			A			B									
			20	01	09	Materiale si prestari de servicii cu caracter functional			424.000	71.000	71.000	71.000	19.054	51.946	19.054
			20	01	30	Alte bunuri si servicii pentru intretinere si functionare			585.000	186.000	186.000	186.000	90.557	95.443	90.339
			20	02		Reparatii curente			360.000	50.000	50.000	50.000		50.000	
			20	05		Bunuri de natura obiectelor de inventar			15.000	1.000	1.000	1.000		1.000	
			20	05	30	Alte obiecte de inventar			15.000	1.000	1.000	1.000		1.000	
			20	06		Deplasari, detasari, transferari			18.000	5.000	5.000	5.000	280	4.720	280
			20	06	01	Deplasari interne, detasari, transferari			18.000	5.000	5.000	5.000	280	4.720	280
			20	11		Carti, publicatii si materiale documentare			3.000						
			20	13		Pregatire profesionala			5.000	1.000	1.000	1.000		1.000	
			20	14		Protectia muncii			2.000	500	500	500	450	50	450
			20	30		Alte cheltuieli			213.000	132.400	132.400	132.400	5.346	127.054	5.346
			20	30	30	Alte cheltuieli cu bunuri si servicii			213.000	132.400	132.400	132.400	5.346	127.054	5.346
			57			TITLUL VIII ASISTENTA SOCIALA			1.156.000	293.000	293.000	293.000	265.242	27.758	273.051
			57	02		Ajutoare sociale			1.156.000	293.000	293.000	293.000	265.242	27.758	273.051
			57	02	01	Ajutoare sociale in numerar			1.140.000	289.000	289.000	289.000	262.338	26.662	270.147
			57	02	03	Tichete de cresa si tichete sociale pentru gradinita			16.000	4.000	4.000	4.000	2.904	1.096	2.904
			59			TITLUL XI ALTE CHELTUIELI			30.000	30.000	30.000	30.000		30.000	
			59	12		Sustinerea cultelor			30.000	30.000	30.000	30.000		30.000	
5100	02					Partea I-a SERVICII PUBLICE GENERALE			2.016.400	577.500	577.500	577.500	245.734	331.766	275.591
5102						AUTORITATI PUBLICE SI ACTIUNI EXTERNE			2.016.400	577.500	577.500	577.500	245.734	331.766	275.591
			01			CHELTUIELI CURENTE			2.016.400	577.500	577.500	577.500	245.734	331.766	275.591
			10			TITLUL I CHELTUIELI DE PERSONAL			861.200	219.000	219.000	219.000	175.707	43.293	205.564

Capi- tol	Sub- capi- tol	Pa- ra- graf	Gru- pa/ Titlu	Ali- ne- at	Denumire indicator	Credite de angajament		Credite bugetare		Angajamente bugetare	Angajamente legale	Plati efectuate	Angajamente legale de platit	Cheltuieli efective
						1	2	3	4					
					B									
			A											
			10 01		Cheltuieli salariale in bani			831.200	211.000	211.000	211.000	171.251	39.749	201.182
			10 01 01		Salarii de baza			618.000	175.000	175.000	175.000	142.739	32.261	167.997
			10 01 06		Alte sporuri			74.000	5.000	5.000	5.000	1.380	3.620	2.070
			10 01 12		Indemnizatii platite unor persoane din afara unitatii			97.000	20.000	20.000	20.000	19.002	998	22.218
			10 01 15		Alocatii pentru transportul la si de la locul de munca			16.200	3.000	3.000	3.000	2.130	870	2.130
			10 01 17		Indemnizatii de hrana			26.000	8.000	8.000	8.000	6.000	2.000	6.767
			10 02		Cheltuieli salariale in natura			10.000						
			10 02 06		Vouchere de vacanta			20.000	8.000	8.000	8.000	4.456	3.544	4.382
			10 03		Contributii			20.000	8.000	8.000	8.000	4.456	3.544	4.382
			10 03 07		Contributia asiguratorie pentru munca			1.155.200	358.500	358.500	358.500	70.027	288.473	70.027
			20		TITLUL II BUNURI SI SERVICII			862.200	222.100	222.100	222.100	64.401	157.699	64.401
			20 01		Bunuri si servicii			10.000	1.000	1.000	1.000		1.000	
			20 01 01		Furnituri de birou			10.000	2.000	2.000	2.000	553	1.447	553
			20 01 02		Materiale pentru curatenie			30.000	18.000	18.000	18.000		18.000	
			20 01 03		Incalzit, iluminat si forta motrica			2.000						
			20 01 04		Apa, canal si salubritate			61.200	12.600	12.600	12.600		12.600	
			20 01 05		Carburanti si lubrifianti			5.000	1.500	1.500	1.500		1.500	
			20 01 06		Piese de schimb									
			20 01 08		Posta, telecomunicatii, radio, tv, internet			14.000	6.000	6.000	6.000	2.361	3.639	2.361
			20 01 09		Materiale si prestari de servicii cu caracter functional			420.000	70.000	70.000	70.000	19.054	50.946	19.054
			20 01 30		Alte bunuri si servicii pentru intretinere si functionare			310.000	111.000	111.000	111.000	42.433	68.567	42.433

Capi- tol	Sub- capi- tol	Pa- ra- graf	Gru- pa/ Titlu	Ar- ti- col	Ali- ne- at	Denumire indicator	Credite de angajament		Credite bugetare		Angajamente legale	Plati efectuate	Angajamente legale de platit	Cheltuieli efective	
							initiale	definitive	initiale	definitive					
A						B	1	2	3	4	5	6	7	8=6-7	9
			20 02			Reparatii curente			60.000						
			20 05			Bunuri de natura obiectelor de inventar			10.000						
			20 05	30		Alte obiecte de inventar			10.000	4.000	4.000	280	3.720	280	
			20 06			Deplasari, detasari, transferari			10.000	4.000	4.000	280	3.720	280	
			20 06	01		Deplasari interne, detasari, transferari			213.000	132.400	132.400	5.346	127.054	5.346	
			20 30			Alte cheltuieli			213.000	132.400	132.400	5.346	127.054	5.346	
			20 30	30		Alte cheltuieli cu bunuri si servicii			2.117.600	611.700	611.700	460.824	150.876	437.425	
6500 02						Partea III-a CHELTUIELI SOCIAL-CULTURALE									
6502						INVATAMANT			233.000	60.500	60.500	31.999	28.501	31.781	
			01			CHELTUIELI CURENTE			233.000	60.500	60.500	31.999	28.501	31.781	
			10			TITLUL I CHELTUIELI DE PERSONAL			40.000	11.000	11.000	5.410	5.590	5.410	
			10 02			Cheltuieli salariale in natura			40.000	11.000	11.000	5.410	5.590	5.410	
			10 02	05		Transportul la si de la locul de munca			40.000	11.000	11.000	5.410	5.590	5.410	
			20			TITLUL II BUNURI SI SERVICII			167.000	42.500	42.500	23.685	18.815	23.467	
			20 01			Bunuri si servicii			125.000	39.000	39.000	23.235	15.765	23.017	
			20 01	01		Furnituri de birou			4.200	1.000	1.000		1.000		
			20 01	02		Materiale pentru curatenie			4.000	1.000	1.000		1.000		
			20 01	03		Incalzit, iluminat si forta motrica			48.000	18.000	18.000	11.652	6.348	11.652	
			20 01	04		Apa, canal si salubritate			6.500	2.500	2.500	1.242	1.258	1.242	
			20 01	05		Carburanti si lubrifianti			7.600	1.000	1.000	475	525	475	
			20 01	06		Piese de schimb			4.500	1.000	1.000				
			20 01	08		Posta, telecomunicatii, radio, tv, internet			6.200	1.500	1.500	355	1.145	355	
			20 01	30		Alte bunuri si servicii pentru intretinere si functionare			44.000	14.000	14.000	9.511	4.489	9.293	
			20 02			Reparatii curente			20.000						

Capi- tol	Sub- capi- tol	Pa- ra- graf	Gru- pa/ Titlu	Ar- ti- col	Ali- ne- at	Denumire indicator	Credite de angajament		Credite bugetare		Angajamente bugetare	Angajamente legale	Plati efectuate	Angajamente legale de platit	Cheltuieli efective
							initiale	definitive	initiale	definitive					
A						B	1	2	3	4	5	6	7	8=6-7	9
			20	05		Bunuri de natura obiectelor de inventar			5.000	1.000	1.000	1.000		1.000	
			20	05	30	Alte obiecte de inventar			5.000	1.000	1.000	1.000		1.000	
			20	06		Deplasari, detasari, transferari			7.000	1.000	1.000	1.000		1.000	
			20	06	01	Deplasari interne, detasari, transferari			7.000	1.000	1.000	1.000		1.000	
			20	11		Carti, publicatii si materiale documentare			3.000						
			20	13		Pregatire profesionala			5.000	1.000	1.000	1.000		1.000	
			20	14		Protectia muncii			2.000	500	500	500	450	50	450
			57			TITLUL VIII ASISTENTA SOCIALA			26.000	7.000	7.000	7.000	2.904	4.096	2.904
			57	02		Ajutoare sociale			26.000	7.000	7.000	7.000	2.904	4.096	2.904
			57	02	01	Ajutoare sociale in numerar			10.000	3.000	3.000	3.000		3.000	
			57	02	03	Tichete de cresa si tichete sociale pentru gradinita			16.000	4.000	4.000	4.000	2.904	1.096	2.904
6602						SANATATE			15.000						
			01			CHELTUIELI CURENTE			15.000						
			20			TITLUL II BUNURI SI SERVICII			15.000						
			20	01		Bunuri si servicii			15.000						
			20	01	30	Alte bunuri si servicii pentru intretinere si functionare			15.000						
						CULTURA, RECREERE SI RELIGIE			228.600	124.200	124.200	124.200	54.569	69.631	54.569
6702						CHELTUIELI CURENTE			228.600	124.200	124.200	124.200	54.569	69.631	54.569
			01			TITLUL I CHELTUIELI DE PERSONAL			83.600	23.200	23.200	23.200	19.829	3.371	19.829
			10			Cheltuieli salariale in bani			80.000	22.700	22.700	22.700	19.421	3.279	19.421
			10	01	01	Salarii de baza			69.800	20.000	20.000	20.000	17.148	2.852	17.148
			10	01	15	Alocatii pentru transportul la si de la locul de munca			6.000	1.500	1.500	1.500	1.232	268	1.232

Capi- tol	Sub- capi- tol	Pa- ra- graf	Gru- pa/ Titlu	Ar- ti- col	Ali- ne- at	Denumire indicator	Credite de angajament		Credite bugetare		Angajamente bugetare	Angajamente legale	Plati efectuate	Angajamente legale de platit	Cheltuieli efective
							initiale	definitive	initiale	definitive					
A						B	1	2	3	4	5	6	7	8-6-7	9
	10	01	17			Indemnitzatii de hrana			4.200	1.200	1.200	1.200	1.041	159	1.041
	10	02				Cheltuieli salariale in natura			1.600						
	10	02	06			Vouchere de vacanta			1.600	500	500	500	408	92	408
	10	03				Contributii			2.000	500	500	500	408	92	408
	10	03	07			Contributia asiguratorie pentru munca			2.000	500	500	500	408	92	408
	20					TITLUL II BUNURI SI SERVICII			115.000	71.000	71.000	71.000	34.740	36.260	34.740
	20	01				Bunuri si servicii			84.000	41.000	41.000	41.000	34.740	6.260	34.740
	20	01	03			Incalziti, iluminat si forta motrica			18.000	10.000	10.000	10.000	4.740	5.260	4.740
	20	01	04			Apa, canal si salubritate			2.000						
	20	01	09			Materiale si prestari de servicii cu caracter functional			4.000	1.000	1.000	1.000		1.000	
	20	01	30			Alte bunuri si servicii pentru intretinere si functionare			60.000	30.000	30.000	30.000	30.000		30.000
	20	02				Reparatii curente			30.000	30.000	30.000	30.000	30.000	30.000	
	20	06				Deplasari, detasari, transferari			1.000						
	20	06	01			Deplasari interne, detasari, transferari			1.000						
	59					TITLUL XI ALTE CHELTUIELI			30.000	30.000	30.000	30.000		30.000	
	59	12				Sustinerea cultelor			30.000	30.000	30.000	30.000		30.000	
6802						ASIGURARI SI ASISTENTA SOCIALA			1.641.000	427.000	427.000	427.000	374.256	52.744	351.075
	01					CHELTUIELI CURENTE			1.641.000	427.000	427.000	427.000	374.256	52.744	351.075
	10					TITLUL I CHELTUIELI DE PERSONAL			511.000	141.000	141.000	141.000	111.918	29.082	80.928
	10	01				Cheltuieli salariale in bani			499.000	138.000	138.000	138.000	110.161	27.839	79.146
	10	01	01			Salarii de baza			464.000	126.000	126.000	126.000	103.568	22.432	72.900
	10	01	17			Indemnitzatii de hrana			35.000	12.000	12.000	12.000	6.593	5.407	6.246
	10	03				Contributii			12.000	3.000	3.000	3.000	1.757	1.243	1.782
	10	03	07			Contributia asiguratorie pentru munca			12.000	3.000	3.000	3.000	1.757	1.243	1.782


Capi- tol	Sub- capi- tol	Pa- ra- graf	Gru- pa/ Titlu	Ar- ti- col	Ali- ne- at	Denumire indicator	Credite de angajament		Credite bugetare		Angajamente bugetare	Angajamente legale	Plati efectuate	Angajamente legale de platit	Cheltuieli efective
							1	2	3	4					
			A			B									
			57	02		TITLUL VIII ASISTENTA SOCIALA	1.130.000		286.000	286.000	286.000	262.338	23.662	270.147	
			57	02		Ajutoare sociale	1.130.000		286.000	286.000	286.000	262.338	23.662	270.147	
			57	02	01	Ajutoare sociale in numerar	1.130.000		286.000	286.000	286.000	262.338	23.662	270.147	
7000	02					Partea IV-a SERVICII SI DEZVOLTARE PUBLICA, LOCUINTE, MEDIU SI APE LOCUINTE, SERVICII SI DEZVOLTARE PUBLICA CHELTUIELI CURENTE	262.000		71.000	71.000	71.000	19.199	51.801	19.199	
7002			01			TITLUL II BUNURI SI SERVICII	219.000		70.000	70.000	70.000	19.199	50.801	19.199	
			20	01		Bunuri si servicii	219.000		70.000	70.000	70.000	19.199	50.801	19.199	
			20	01	03	Incalziti, iluminat si forta motrica	219.000		70.000	70.000	70.000	19.199	50.801	19.199	
			20	01	30	Alte bunuri si servicii pentru intretinere si functionare	135.000		40.000	40.000	40.000	10.586	29.414	10.586	
7402						PROTECTIA MEDIULUI CHELTUIELI CURENTE	84.000		30.000	30.000	30.000	8.613	21.387	8.613	
			01			TITLUL II BUNURI SI SERVICII	43.000		1.000	1.000	1.000		1.000		
			20	01		Bunuri si servicii	43.000		1.000	1.000	1.000		1.000		
			20	01	30	Alte bunuri si servicii pentru intretinere si functionare	43.000		1.000	1.000	1.000		1.000		
8000	02					Partea V-a ACTIUNI ECONOMICE TRANSPORTURI	279.000		20.000	20.000	20.000		20.000		
8402			01			CHELTUIELI CURENTE	279.000		20.000	20.000	20.000		20.000		
			20			TITLUL II BUNURI SI SERVICII	279.000		20.000	20.000	20.000		20.000		
			20	01		Bunuri si servicii	29.000								
			20	01	30	Alte bunuri si servicii pentru intretinere si functionare	29.000								
			20	02		Reparatii curente	250.000		20.000	20.000	20.000		20.000		

Capi- tol	Sub- capi- tol	Pa- ra- graf	Gru- pa/ Titlu	Ar- ti- col	Ali- ne- at	Denumire indicator	Credite de angajament		Credite bugetare		Angajamente bugetare	Angajamente legale	Plati efectuate	Angajamente legale de platit	Cheltuieli efective
							initiale	definitive	initiale	definitive					
						B	1	2	3	4	5	6	7	8=6-7	9
9902 96						excedent/deficit sect funct							606.971		

Conducatorul institutiei



Conducatorul compartimentului
financiar-contabil




CONTUL DE EXECUTIE BUGETUL LOCAL - CHELTUIELI
31.03.2025

SECTIUNEA DE DEZVOLTARE

pag.: 1 -lei-

Capi- tol	Sub- capi- tol	Pa- ra- graf	Gru- pa/ Titlu	Ar- ti- col	Ali- ne- at	Denumire indicator	Credite de angajament		Credite bugetare		Angajamente bugetare	Angajamente legale	Plati efectuate	Angajamente legale de platit	Cheltuieli efective
							1	2	3	4					
						B									
						A									
5002						TOTAL CHELTUIELI					139.000	139.000	58.922	80.078	9
6500 02						Partea III-a CHELTUIELI SOCIAL-CULTURALE					139.000	139.000	58.922	80.078	
6502						INVATAMANT					139.000	139.000	58.922	80.078	
6502 03						Invatamant prescolar si primar					139.000	139.000	58.922	80.078	
6502 03 01						Invatamant prescolar					139.000	139.000	58.922	80.078	
7000 02						Partea IV-a SERVICII SI DEZVOLTARE					139.000	139.000	58.922	80.078	
						PUBLICA, LOCUINTE, MEDIU SI APE									
7402						PROTECTIA MEDIULUI									
7402 05						Salubritate si gcstiunea deseurilor									
7402 05 01						Salubritate									
9902 97						excedent/deficit sect dezv						48.756			

DETALIEREA CHELTUIELILOR Bugetul local
31.03.2025

SECTIUNEA DE DEZVOLTARE

pag.: 2 -lei-

Capi- tol	Sub- capi- tol	Pa- ra- graf	Gru- pa/ Titlu	Ar- ti- col	Ali- ne- at	Denumire indicator	Credite de angajament		Credite bugetare		Angajamente bugetare	Angajamente legale	Plati efectuate	Angajamente legale de platit	Cheltuieli efective
							initiale	definitive	initiale	definitive					
A						B	1	2	3	4	5	6	7	8=6-7	9
5002						TOTAL CHELTUIELI			313.000	168.000	139.000	139.000	58.922	80.078	
	01					CHELTUIELI CURENTE			244.000	154.000	125.000	125.000	58.922	66.078	
	55					TITLUL VII ALTE TRANSFERURI			29.000	29.000					
	55	01				A. Transferuri interne			29.000	29.000					
	55	01	42			Transferuri din bugetul local catre asociatiile de dezvoltare intercomuni-tare			29.000	29.000					
	60					Titlul XII PROIECTE CU FINANTARE									
						DIN SUMELE REPREZENTAND ASISTENTA FINANCIARA NERAMBURSABILA									
	60	01				AFERENTA PNRR			215.000	125.000	125.000	125.000	58.922	66.078	
	60	03				Fonduri europene nerambursabile			180.000	100.000	100.000	100.000	49.514	50.486	
	70					Sume aferente TVA			35.000	25.000	25.000	25.000	9.408	15.592	
	71					CHELTUIELI DE CAPITAL			69.000	14.000	14.000	14.000		14.000	
	71	01				TITLUL XV ACTIVE NEFINANCIARE			69.000	14.000	14.000	14.000		14.000	
	71	01	01			Active fixe			69.000	14.000	14.000	14.000		14.000	
	71	01	01			Constructii			34.000	14.000	14.000	14.000		14.000	
	71	01	30			Alte active fixe (inclusiv reparatii capitale)			35.000						
6500 02						Partea III-a CHELTUIELI SOCIAL-CULTURALE			284.000	139.000	139.000	139.000	58.922	80.078	
6502						INVATAMANT			284.000	139.000	139.000	139.000	58.922	80.078	
	01					CHELTUIELI CURENTE			215.000	125.000	125.000	125.000	58.922	66.078	
	60					Titlul XII PROIECTE CU FINANTARE									
						DIN SUMELE REPREZENTAND ASISTENTA FINANCIARA NERAMBURSABILA									
						AFERENTA PNRR			215.000	125.000	125.000	125.000	58.922	66.078	

Capi- tol	Sub- capi- tol	Pa- ra- graf	Gru- pa/ Titlu	Ar- ti- col	Ali- ne- at	Denumire indicator	Credite de angajament		Credite bugetare		Angajamente bugetare	Angajamente legale	Plati efectuate	Angajamente legale de platit	Cheltuieli efective
							1	2	3	4					
						B									
						A									
			60	01		Fonduri europene nerambursabile			180.000	100.000	100.000	100.000	49.514	50.486	
			60	03		Sume aferente TVA			35.000	25.000	25.000	25.000	9.408	15.592	
			70			CHELTUIELI DE CAPITAL			69.000	14.000	14.000	14.000		14.000	
			71			TITLUL XV ACTIVE NEFINANCIARE			69.000	14.000	14.000	14.000		14.000	
			71	01		Active fixe			69.000	14.000	14.000	14.000		14.000	
			71	01	01	Constructii			34.000	14.000	14.000	14.000		14.000	
			71	01	30	Alte active fixe (inclusiv reparatii capitale)			35.000						
7000	02					Partea IV-a SERVICII SI DEZVOLTARE			29.000	29.000					
						PUBLICA, LOCUINTE, MEDIU SI APE			29.000	29.000					
						PROTECTIA MEDIULUI			29.000	29.000					
			01			CHELTUIELI CURENTE			29.000	29.000					
			55			TITLUL VII ALTE TRANSFERURI			29.000	29.000					
			55	01		A. Transferuri interne			29.000	29.000					
			55	01	42	Transferuri din bugetul local catre asociatiile de dezvoltare intercomuni- tare			29.000	29.000					
9902	97					excedent/deficit sect dezv			29.000				48.756		

Conducatorul compartimentului
financiar-contabil

Conducatorul institutiei